



CAT4002

Arqueologia inclusiva en la Vall d'Ondara

El Talladell – Tàrraga (Urgell)



Del 17 de Julio
al 31 de Julio

Arqueologia,
cultural y social

Cooperativa de
Lleure Quàlia



Buscamos jóvenes de tu perfil

Si te gusta la arqueología, la cultura popular y el medio ambiente este es tu campo. Buscamos jóvenes aventureros/as con ganas de aprender, con espíritu crítico y actitud participativa y escucha activa. Personas con ganas de hacer equipo y conocer nuevos compañeros y compañeras.

¿Qué encontrarás?

Arqueología, cultura popular y servicio local. Conocerás a mucha gente y a diferentes agentes del territorio del Urgell.

¿Por qué escoger este campo?

Para descubrir un entorno rural con mucha historia, para promover la memoria histórica de nuestro país y para generar un impacto comunitario en un entorno rural.





Código: Código campo

- **Municipio:** Talladell
- **Fecha de inicio:** 17.07.2022
- **Plazas:** 15
- **Nombre del campo:** Arqueología inclusiva en la Vall de Ondara.
- **Tipología:** arqueológica, cultural y social
- **Fecha de finalización:** 31.07.2022
- **Edad:** 15-17

➤ Descripción del campo de trabajo

Programa:

Este proyecto de campo de trabajo está basado en dos premisas básicas: el patrimonio cultural de nuestro entorno y el voluntariado social con el colectivo de personas con menos oportunidades, básicamente, el colectivo de personas con capacidades diferentes.

Objetivos:

- > Dar a conocer la gran riqueza del patrimonio histórico que tiene el Talladell.
- > Crear el sentimiento de servicio por la comunidad.
- > Aprender a valorar la importancia de nuestra historia mediante el trabajo propio al yacimiento.
- > Dar valor a la actividad voluntaria que realizarán los y las jóvenes participantes en el campo.
- > Conocer el entorno, de la propia población y comarca, mediante toda una serie de actividades de descubrimiento y actividades de participación activa.
- > Acercar a los y a las participantes a conocer el colectivo de personas con capacidades diferentes.
- > Promover el voluntariado social como fuente de bien común y establecer ideología para el cambio.
- > Conocer la cultura propia del territorio y la comarca y a su vez, crear un espacio de intercambio y conocimiento entre diferentes comunidades y culturas de los y las participantes.

Metodología

El campo de trabajo entiende el ocio como un espacio educativo privilegiado, donde se potenciará el desarrollo de las capacidades personales, habilidades afectivas y de relación. Aprenderemos a dialogar, a compartir y respetar al otro. En definitiva, será una experiencia donde se practicarán valores y se aprenderá a vivir y a convivir con otros y otras jóvenes, otros orígenes, estados socioeconómicos, religiones y culturas distintas. En definitiva, planteamos una propuesta educativa de utilidad social que combina procesos formativos y de servicio solidario en un solo proyecto.

➤ Entidad gestora

Cooperativa de ocio Lleure Quàlia es una cooperativa de trabajo asociado especializada en el ámbito del ocio y la educación. Apostamos por una organización cooperativista sin ánimo de lucro, de economía e iniciativa social, como propuesta alternativa al modelo económico actual. Ofrecemos servicios a personas, familias, entidades, escuelas y administraciones que se sientan identificadas con los valores de nuestro proyecto. Lleure Quàlia es una cooperativa de iniciativa social porque tiene como objetivo, favorecer la satisfacción de necesidades sociales no suficientemente atendidas por el mercado y el estado, y de acuerdo con la ley, opta

por su consideración de entidad sin ánimo de lucro.

El 14 de diciembre de 2018, la Asociación Alba a través de la Asamblea General Extraordinaria adopta el acuerdo de efectuar una escisión parcial con el traspaso por lo tanto, en bloque del área de Ocio, denominada Lleure Quàlia, que ya tenía una funcionalidad y viabilidad autónoma dentro de la entidad. Por este motivo, el año de creación jurídica de Lleure Quàlia es el 2019 pero cuenta con la solvencia técnica y económica desde su creación en 2011 dentro de la Asociación Alba; con quien continúa vinculada formando parte del Grup Alba, grupo de entidades de economía social. Aparte, a nivel de Asociación Alba, también se cuenta con una larga y amplia experiencia en la planificación y realización de planes de trabajo. Desde el año 1998 estamos trabajando con la acción de Servicio Voluntario Europeo, desde el antiguo programa Juventud en acción, y actualmente con el programa Erasmus +. La inclusión es una de nuestras premisas en las diferentes actividades que realizamos, y toman especial énfasis cuando se trata de actividades de aprendizaje no formal, como puede ser un campo de trabajo internacional. Con Grup Alba, se comparten proyectos y los valores; sobre los cuales se despliega marco estratégico conjunto del grupo.

Los objetivos del marco se distribuyen según 5 ejes de actuación:

1. Velar por el bienestar de las personas y capacitándolas para que hagan realidad sus sueños y deseos.
2. Establecer colaboraciones y alianzas compartiendo el conocimiento y trabajando en red para un territorio más comprometido.
3. Apostado por la innovación al servicio de las personas, con mentalidad emprendedora y buscando la mejora y eficiencia en nuestros servicios.
4. Promover la economía social con la prestación de servicios abiertos a la ciudadanía y gestionando nuestros recursos para generar un mejor impacto social.
5. Llegando a ser una entidad socialmente responsable que incorpore la reflexión en la ética en su tarea diaria; preocupada por el impacto medioambiental y apostando por la participación y la transparencia.

➤ Municipio donde se realiza el campo de trabajo

El campo de trabajo se realizará en la pequeña población del Talladell, un pueblo que pertenece a la ciudad de Tàrraga y actúa como entidad municipal descentralizada. El lugar cuenta con un grupo de yacimientos paleontológicos de gran interés, especialmente por la riqueza de sus materiales fósiles vegetales y animales. Los depósitos fósiles del Talladell fueron descubiertos a finales del siglo XIX, y a principios de la centuria siguiente se empezó a nombrarlos entre los especialistas. Los trabajos realizados durante el último cuarto del siglo pasado destacaron la importancia de los materiales de origen animal que se remontan a una cronología del pleno Oligoceno. Los restos más espectaculares forman parte de las colecciones paleontológicas más prestigiosas del mundo.

El pueblo del Talladell está conectado por una carretera que nos conduce hasta Tàrraga y que es muy frecuentada por los sus habitantes a la hora de andar y hacer deporte. La mayor parte de los servicios necesarios los encontraremos en Tàrraga, ciudad de la Feria del Teatro, donde tiene mucha importancia el arraigo de las entidades y asociaciones con la cultura catalana. Los y las participantes podrán experimentar y conocer en primera persona la vida de la ciudad y serán partícipes de diferentes actividades durante su estancia.

➤ Descripción del trabajo técnico

El campo de trabajo de arqueología inclusiva en el Talladell empezó en 2014 y desde este año hemos podido realizar 4 ediciones de arqueología. El trabajo técnico que hemos ido realizando durante estos años ha sido de delimitar toda la zona de la montaña donde según los arqueólogos se encuentra un importante poblado íbero con las características típicas de estos poblados; calle principal, casas, plaza, torre, muros, etc.

Los **objetivos** de la reanudación de la investigación del yacimiento son varios:

- > Elaboración de la planimetría.
- > Excavación del superficial existente entre las diferentes catas de las excavaciones anteriores para tener una visión global del urbanismo, en primera instancia, y para seguir excavando en extensión.
- > Excavación de la estratigrafía de los ámbitos afectados por las intervenciones anteriores hechas con el método Wheeler, solo excavados parcialmente, para evaluar la horquilla cronológica del yacimiento, que hasta el momento se piensa que va de finales del siglo V a.C. hasta un momento impreciso de la primera mitad del siglo II a.C.

Durante la primera campaña se insistió en este sector del yacimiento, excavando el superficial del este de la montaña para poder unir dos zonas, pudiendo observar así como los dos ejes viarios parecen unirse en un tipo de plaza para después continúan hacia el extremo este de la montaña a solo una de las calles. Se limpió también la arquitectura del espacio entre estas calles para poder ser documentado y fotografiado, así como la finalización de una excavación de un ámbito de una casa excavada con anterioridad.

Durante la segunda campaña que se realizó, el objetivo fue descubrir si había algún resto arquitectónico de la entrada al yacimiento por su lado este. De este modo y tomando como guía la calle con orientación E-W que sale de este espacio interpretado como plaza versus el extremo oriental del tozal, se procedió a la retirada de la superficial estela a cuerpo descubierto una gran estructura, deteriorada por su lado sur, que de momento se interpreta como una posible torre de grandes dimensiones. Se ha documentado sin llegarse a hacer la excavación de los estratos del interior de la estructura, por lo que desconocemos su cronología y la relación que tiene con los ámbitos antiguos excavados.


Objetivos de la campaña 2022

Los objetivos por esta próxima campaña son los de seguir excavando el superficial del sector oeste del yacimiento con la voluntad de ver en superficie la totalidad del urbanismo de este sector y como las estructuras defensivas se relacionan con los otros restos. Está claro que en un momento del poblado la superficie habitada del yacimiento se contrae y se erigen estructuras defensivas, defensas que habrá que ver a qué cronología pertenecen, aunque parece que se podrían relacionar con el s. II y la Segunda Guerra Púnica.

En cuanto a la punta este del yacimiento, habrá que seguir excavando el superficial para ver si hay continuidad del que parece un muro perimetral a modo de muralla en la vertiente N del poblado, así como la excavación de uno de los ámbitos de una casa que se empezó a excavar con método *Wheeler. Durante la última campaña se excavó el ámbito de esta casa que comunica con la calle, con la documentación del pavimento y de una chimenea lenticular. En esta próxima campaña queremos acabar de excavar estratigráficamente esta casa, restando el ámbito posterior. Con la excavación de este espacio los participantes del campo de trabajo podrán experimentar la excavación estratigráfica, así como la documentación de los diferentes estratos, así como conocer, gracias a su trabajo, los últimos momentos de vida de un importante asentamiento ilergete.

Junto con el trabajo técnico de campo trabajo hay el proyecto de restaurar unos silos del pueblo que se encuentran en muy mal estado desde hace tiempo. Aprovechando que hay los y las jóvenes del campo trabajo podríamos actuar dentro del pueblo para dar visibilidad al trabajo hecho y también en el campo de trabajo de cara al vecindario.

> Horario de trabajo

 Este horario estará condicionado a la climatología y otros factores que puedan restringir su cumplimiento.

El horario modelo de trabajo será el siguiente los días laborables, (los fines de semana según las salidas, también se dejará dormir hasta las 9h-10h.):

7:30: Levantarse / Desayunar

09:00h Salida hacia el Campo de Trabajo. Organización de los grupos de trabajo y de las tareas a hacer.

13:00h Recogida del Campo de Trabajo y valoración de lo que se ha realizado

14:00h Ducha

15:00h Comida

16:00h Siesta / Tiempo libre


18:00h Taller de Actividades en grupo o en pequeños grupos

20:00h Cena

21:00h Velada para todo el grupo

00:00h Descanso y Dormir

> Actividades complementarias y de ocio

 La entidad gestora del campo de trabajo se reserva el derecho a modificar las actividades complementarias.

El Talladell está muy cerca de Tàrrega por lo que nos facilita mucho el acceso a distintos servicios de los que dispone la ciudad. A su vez, las características de su entorno, nos permite poder diseñar todo un conjunto de actividades de descubrimiento de lugares y actividades para los y las participantes del campo. De la misma manera, la Asociación Alba, dispone de una serie de infraestructuras que permitirá realizar las actividades deportivas.

Esta serie de actividades tendrán lugar en distintos espacios y poblaciones del entorno. En las salidas de fin de semana participarán todas y todos los jóvenes del campo, mientras que en las actividades dirigidas de la tarde (de 5 a 8) las realizaremos por grupos.

Actividades en pequeño grupo

- > Rutas en bicicleta
- > Taller de Galletas en el obrador del Rosal
- > Talleres gastronómicos internacionales con voluntarios europeos.
- > Actividades deportivas / Fútbol, baloncesto/ Bádminton
- > Visita a la Associació Alba y sus servicios y áreas.
- > Voluntariado y participación en el día a día de la Associació.

Actividades para todo el grupo:

- > Piscina
- > Veladas interculturales
- > Visita al museo de cal Trepat de Tàrrega
- > Visita al museo Comarcal del Urgell
- > Visita a la BAT taller de teatro.
- > Visita CAU, conocimiento y bailes populares.



A causa de la situación que pueda derivarse del COVID19, tanto el trabajo técnico como las actividades complementarias y de ocio, podrán requerir adaptaciones siguiendo las indicaciones de la normativa que se pueda generar.

Excursiones:

- > Descubrimiento de la Cooperativa l'Olivera y Vallbona de les Monges
- > Excursión al desfiladero de Mont-Rebei.

> **Organización interna**

El campo de trabajo constará de un primer día de presentación, conocimiento del entorno y de las zonas de alojamiento y actividades. Unos primeros días donde el objetivo será realizar la cohesión necesaria con el grupo para el correcto desarrollo de los objetivos y del mismo campo de trabajo. El campo de trabajo funciona a partir de distintos grupos de servicios. Estos grupos serán rotativos y se encargarán del buen funcionamiento del campo de trabajo. Los y las participantes estarán divididos en 4 grupos, que funcionarán por los servicios de intendencia, limpieza y mantenimiento de las instalaciones, así como para organizar los trabajos técnicos, veladas o juegos de noche.

Las actividades programadas durante los 15 días de duración del campo de trabajo se dividen en dos vertientes:

- > La intervención arqueológica en el poblado ibérico de Les Tenalles con la limpieza, excavación, mantenimiento y la importancia de éste y su entorno.
- > La segunda vertiente está enfocada a actividades más de ocio, culturales y de conocimiento y convivencia con personas y el día a día de la Associació Alba.

Ésto nos proporcionará un aprendizaje continuado de los temas naturales y personales mediante el trabajo (mañanas) y aprendizaje personal mediante la educación en el ocio (tardes y noches).

> **Características a tener en cuenta por personas con necesidades específicas**

El campo de trabajo no es accesible a nivel de movilidad para todas aquellas personas que tengan una discapacidad física, debido al nivel de exigencia e irregularidad del terreno donde estaremos. El campo de trabajo está abierto a la diversidad y por tanto damos la bienvenida a cualquier otra discapacidad psíquica, siempre y cuando el condicionante físico y de salud no sea un impedimento.

En cuanto a necesidades específicas de movilidad habrá que tener en cuenta:

- El alojamiento no es accesible.
- La parte técnica no es accesible.

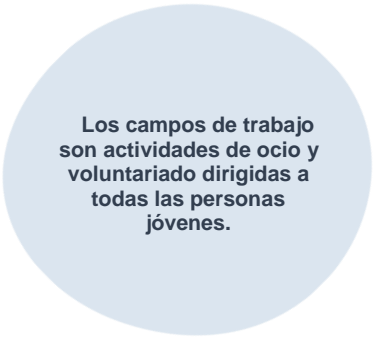
En cuanto a personas con discapacidad sensorial habrá que tener en cuenta:

- Habrà parte de explicación teórica en formato oral.
- Las tareas técnicas requieren un mínimo de visión y audición.

En cuanto a personas con discapacidad intelectual habrá que tener en cuenta:

- Es necesario tener un nivel alto de autonomía en las tareas diarias y en la orientación tiempo/espacio.
- Es necesario tener un nivel cognitivo que permita entender las tareas que se van a realizar y su finalidad.
- Si la persona lo requiere existe la posibilidad de poner un apoyo.

Por todo lo demás, el campo de trabajo es totalmente accesible para personas con discapacidad intelectual y, de hecho, personas de la nuestra entidad participarán.



Los campos de trabajo son actividades de ocio y voluntariado dirigidas a todas las personas jóvenes.

> Devolució de la cuota

i Solo se podrá optar a la devolución de la cuota en los casos de suspensión de la actividad.

> Material necesario

- > Una muda de repuesto para cada día (llevar al menos dos de invierno)
- > Saco de dormir grueso
- > Material de higiene y cuidado personal (protector solar y después del gas, repelente mosquitos, pasta dientes...)
- > Calzado adecuado (botas de montaña y zapatos deportivos)
- > Mochila pequeña para ir de excursión
- > Linterna
- > Cantimplora
- > Bañador, toalla y chancletas
- > Cortavientos y abrigo grueso
- > Gorra o algo similar
- > Pijamas de verano
- > Puede llevar: instrumentos, material para escribir y pintar
- > No le harán falta: mucho dinero, ni comida, ni móvil o iPads o similar...
- > Crema de protección solar
- > Gorra
- > Crema para después del sol

> Documentación necesaria

- i**
- > DNI
 - > Tarjeta sanitaria
 - > Otro seguro médico si se dispone de él

> Uso de dispositivos móviles

i La utilización de los teléfonos móviles está permitida en los campos de trabajo siempre que se cumplan las pautas mínimas y comunes establecidas en todos los campos de trabajo. Estas pautas forman parte de los reglamentos internos de cada campo de trabajo.

Cada joven será responsable de su propio dispositivo móvil, sin que la entidad gestora del campo de trabajo ni la Direcció General de Joventut ni la Agencia Catalana de la Joventut se hagan responsables en caso de pérdida, robo o cualquier tipo de accidente o incidente que pase.

El no cumplimiento de las pautas de uso de estos aparatos puede ser considerado como falta grave de las normas de convivencia del campo de trabajo, con la sanción correspondiente.

> Seguro

i La entidad gestora del campo de trabajo tiene los seguros de responsabilidad civil y de accidentes que marca la ley.

> Alojamiento

Lugar: Molí del Talladell

Tipo de alojamiento: sala de actividades adaptada para el campo de trabajo

Espacio de higiene personal: duchas y WC en el mismo espacio del molino.

Dormiremos en una habitación con literas habilitadas.

Almuerzo en el bar / restaurante del Talladell y utilizaremos el espacio como comedor

> Punto de encuentro

Molí del Talladell – C/camino de Cervera al final de la calle mayor.

<https://goo.gl/maps/r1pkCzNHM332>

Domingo 17 de Julio a las 13:00 de la mañana en el espacio Moli.

> Contactos de emergencia previos al campo de trabajo



Personas de contacto:



Teléfonos:



Correos electrónicos:

Toni Domingo	686418869 / 973788309	toni@lleurequalia.cat
--------------	--------------------------	-----------------------

> Cómo llegar

El transporte corre a cargo del participante.



Tren

Línea regional Barcelona - Manresa – Lleida



Bus

Autobuses compañía Alsa, Hispano Igualadina i Teisa



Coche

Tàrrega es la capital de la comarca del Urgell. Con acceso a la A2 viniendo tanto de Lleida como desde Barcelona. Por el eje transversal viniendo de Girona. Por C-14 viniendo de Tarragona.

Una vez en Tàrrega, se debe tomar dirección Talladell por la Avenida de la Generalitat. El Molí está siguiendo la calle que conecta con la carretera, al final del pueblo, lo encuentras de frente.

*En caso de venir en transporte público, haremos el transporte Tàrrega-Talladell nosotros.

> **Contactos de emergencia durante el campo de trabajo**



Personas de contacto:



Teléfonos:



Correos electrónicos:

Toni Domingo

686418869 /
973788309

toni@lleurequalia.cat