07

# 07.02. EVALUACIÓN ACCESIBILIDAD

- NIVELES DE ACCESIBILIDAD EXIGIDOS
- FICHAS DE CAMPO_DIAGNÓSTICO
- ANEXO FOTOGRÁFICO
- PLANOS. ESPACIOS Y ELEMENTOS
- NIVELES DE ACCESIBILIDAD ALCANZADOS
- CRITERIOS DALCO
- RECORRIDO DE INSPECCIÓN

2018

TRAZIA
ARQUITECTURA Y GESTIÓN

IVAJ
INSTITUT VALENCIÀ
DE LA JOVENTUT

07

# NIVELES DE ACCESIBILIDAD EXIGIDOS

| Ubicación | AVDA. ORIHUELA, 59 – 03007-ALICANTE | ÁMBITOS, USOS y ESPACIOS DEL EDIFICIO | 07 |
|---|---|---|---|

| Decreto 39/2004 - CTE DB SUA | | Ámbito y Uso del edificio | | | | | | | | | | | |
|---|---|---|---|---|---|---|---|---|---|---|---|---|---|
| | Espacios | E | CV | | | | | | | | | | |
| | | Todos | Comercial y Administrativo | | | Sanitario | | Docente | | Residencial | | | Asamblea y Reunión | |
| | | | CA1 | CA2 | CA3 | S1 | S2 | D1 | D2 | R1 | R2 | R3 | AR1 | AR2 |
| Accesos | Accesos de uso público principal | Ac | A | A | P | A | A | A | A | A | A | P | A | A |
| | | X | | | X | | | | | | X | | | |
| | Resto de accesos de uso público | n.r. | A | P | n.r. | A | A | A | A | A | P | n.r. | A | P |
| | | | | | | | | | | | X | | | |
| Itinerarios | Itinerario de uso público principal | Ac | A | A | P | A | A | A | A | A | A | P | A | A |
| | | X | | | X | | | | | | | | | |
| | Resto de itinerarios de uso público | n.r. | A | P | n.r. | A | A | A | A | A | P | n.r. | A | P |
| | | X | | | | | | | | | X | | | |
| | Itinerarios de uso privado | Ac | P | P | P | P | P | P | P | P | P | P | P | P |
| | | X | | | X | | | | | | X | | | |
| Dotaciones | Zonas de atención al público | Ac | A | n.r. | n.r. | A | A | A | A | A | n.r. | n.r. | A | A |
| | | X | | | X | | | | | | X | | | |
| | Servicios higiénicos (aseos) | Ac | A | A | P | A | A | A | A | A | A | A | A | A |
| | | X | | | | | | | | | X | | | |
| | Vestuarios | Ac | A | P | P | A | A | A | A | A | n.r. | n.r. | A | A |
| | | X | | | | | | | | | X | | | |
| | Áreas de consumo de alimentos | n.r. | A | A | P | A | A | A | A | A | A | P | A | A |
| | | X | | | | | | | | | X | | | |
| | Áreas de preparación de alimentos | n.r. | P | n.r. | n.r. | P | n.r. | P | n.r. | P | n.r. | n.r. | n.r. | n.r. |
| | | X | | | X | | | | | | X | | | |
| | Dormitorios / Alojamientos | Ac | n.p. | n.p. | n.p. | A | n.p. | A | n.p. | A | A | A | n.p. | n.p. |
| | | X | | | | | | | | | | | | |
| | Plazas reservadas / Espacios de espera | Ac | n.r. | n.r. | n.r. | A | A | n.r. | n.r. | n.r. | n.r. | n.r. | A | A |
| | | X | | | X | | | | | | | | | |
| | Plazas de aparcamiento | Ac | A | A | n.r. | A | A | A | A | A | A | A | A | A |
| | | X | | | X | | | | | | | | | |
| | Piscinas | Ac | n.p. | n.p. | n.p. | n.p. | n.p. | n.p. | n.p. | n.r. | n.r. | n.r. | n.p. | n.p. |
| | | | | | | | | | | | | | | |
| | Equipamiento | Ac | A | A | n.r. | A | A | A | A | A | n.r. | n.r. | A | A |
| | | X | | | X | | | | | | X | | | X |

n.r.: no regulado

n.p.: no procede

**Observaciones:**

Uso general del edificio R2 (albergue-Residencia de 184 plazas). Usos complementarios CA3 (oficinas administración), AR2 (salas, aulas)

07

# FICHAS DE CAMPO_DIAGNÓSTICO

## E01 Accesos de uso público

| Nivel de accesibilidad reglamentario E01: **A/Ac** | | | | | | FICHA 1 |
|---|---|---|---|---|---|---|
| Características | | **Id.** **E01.01** | **Nivel** | **Id.** **E01.02** | **Nivel** | **Observaciones** |
| • Desnivel desde la puerta del edificio hasta el ascensor. | Altura (m), en su caso: | 0 | A/Ac | 0.5m<br>1.2m<br>3.5m | - | |
| | Medio para salvarlo: | NP | NP | | | |
| | - Rampa (identificar y cumplimentar características en **T02**): | - | - | R1 | NM | |
| | - Aparato elevador (identificar y cumplimentar características en **T03**): | - | - | | NM | E01.02. No existe ascensor para subir a planta superior |
| | - Escaleras o peldaños (identificar y cumplimentar características en **T05**): | - | - | | | |
| • Puerta. | Puertas (identificar y cumplimentar en **T01**): | P2 | NM | P8 | NM | |
| • Pavimento. | Resbaladicidad del pavimento (clase exterior / interior): | 2/1 | A/Ac | 2/1 | A/Ac | |
| | Resbaladicidad. Bandas de cambio de rugosidad/textura (exterior / interior). | NP | - | NP | - | |
| | Resbaladicidad. Bandas antideslizantes adheridas (exterior / interior). | NP | - | NP | - | |
| | Tratamiento de mantenimiento produce exceso de pulido o abrillantado. | NO | A/Ac | NO | A/Ac | |
| | Felpudos encastrados. | NP | - | NO | - | |
| | Resaltos del pavimento. Altura (mm): | 0 mm | A/Ac | 0mm | A/Ac | 1.Rejilla acceso |
| | Elementos salientes puntuales. Altura (mm): | NO | - | NO | - | |
| | Perforaciones en el pavimento. Diámetro (mm): | NO | - | NO | - | |
| • Mecanismos. | Separación del rincón (m): | 0.10 | NM | - | - | |
| | Mando y control, altura (m): | 1.5m | NM | 0.9 | A/Ac | |
| | Corriente o señal, altura (m): | NP | - | NP | - | |
| | De tipo palanca, presión o automáticos (detección de movimiento). | SI | A/Ac | SI | A/Ac | |
| | Control de iluminación temporizado con señalización visual. | NP | - | NP | - | |
| | Mecanismos con contraste cromático respecto del entorno. | NO | -/NM | NO | -/NM | |
| | Facilidad en el uso del portero electrónico por personas con discapacidad auditiva. | NP | - | NP | - | |
| • Señalización. | Señal del SIA en la entrada accesible. | NO | -/NM | NO | -/NM | |
| • Información. | Ubicación de los elementos de accesibilidad y directorio de los recintos de uso público. | SI | -/Ac | NO | -/NM | |
| • Iluminación. | Iluminancia a nivel del suelo (lux) (mínima / media): | 254/306 | -/Ac | 238/297 | -/Ac | |
| | Factor de uniformidad media (%) (iluminan. min ÷ iluminan. media): | 83% | -/Ac | 80% | -/Ac | |
| • Equipamiento | (identificar en esta tabla y cumplimentar en **T10**): | - | - | | | |
| | | **Nivel** | **NM** | **Nivel** | **NM** | |

## E02 Itinerarios de uso público

| Nivel de accesibilidad reglamentario E02: **A/Ac** | | | | | | | FICHA 2 |
|---|---|---|---|---|---|---|---|
| **Características** | | **Id.** **E02.01** | **Nivel** | **Id.** **E02.02** | **Nivel** | **Observaciones** | |
| • Pasos. | Anchura (m): | 4.3m | A/Ac | 1.58m | A/Ac | | |
| | Estrechamientos (m): | 3m | A/Ac | - | - | | |
| | Altura circulaciones (m): | EXT | -/Ac | EXT | -/Ac | | |
| • Giros en silla de ruedas. | Espacio libre de diámetro (m): | 1.5m | A/Ac | 1.5m | A/Ac | | |
| • Puertas. | Puertas (identificar en esta tabla y cumplimentar en **T01**): | P1<br>P2 | NM<br>NM | P1<br>P8 | NM<br>NM | | |
| • Desniveles. | Escaleras-peldaños (identificar en esta tabla y cumplimentar en **T05**) | E1 | NM | E12 | NM | | |
| | Rampa (identificar en esta tabla y cumplimentar en **T02**): | R2 | NM | R1 | NM | | |
| | Ascensor (identificar en esta tabla y cumplimentar en **T04**): | - | - | - | - | | |
| | Aparato elevador (identificar en esta tabla y cumplimentar en **T03**): | - | - | - | - | | |
| • Pavimento. | Pavimento de elementos sueltos (gravas, arenas, etc.). | - | - | - | - | | |
| | Resbaladicidad del pavimento. Clase: | 2 | NM | 2 | NM | | |
| | Resbaladicidad. Bandas de cambio de rugosidad/textura. | NP | - | NP | - | | |
| | Resbaladicidad. Bandas antideslizantes adheridas. | NP | - | NP | - | | |
| | Mantenimiento produce exceso de pulido o abrillantado. | NO | - | NO | - | | |
| | Resaltos del pavimento. Altura (mm): | 10 mm | NM | 5mm | NM | | |
| | Elementos salientes puntuales. Altura (mm): | 3m | NM | - | - | 1.Mástil banderas | |
| | Perforaciones en el pavimento. Diámetro (mm): | 15cm | NM | - | - | 1.Desagües | |
| • Localización o uso de los mecanismos. | Separación del rincón (m): | - | - | - | - | | |
| | Mando y control, altura (m): | - | - | - | - | | |
| | Corriente o señal, altura (m): | - | - | - | - | | |
| | De tipo palanca, presión o automáticos (detección de movimiento). | - | - | - | - | | |
| | Control de iluminación temporizado con señalización visual. | - | - | - | - | | |
| | Mecanismos con contraste cromático respecto del entorno. | - | - | | - | | |
| • Señalización.<br>**Ascensor accesible** | Señal del SIA, complementado en su caso con flecha direccional. | NO | NM | NO | NM | | |
| | Bandas señalizadoras en arranque de escaleras y rampas. | NO | NM | NO | NM | | |
| | Bandas señalizadoras hasta punto de llamada/atención accesible | NO | NM | NO | NM | | |
| | Señal del SIA. | - | - | - | - | | |
| | Número de planta en jamba derecha en el sentido de la salida. | - | - | - | - | | |
| | Número de planta en Braille y arábigo en alto relieve. | - | - | - | - | | |
| | Altura del número de planta (m): | - | - | -- | - | | |
| • Información sobre usos. | En despachos de atención al público y recintos de uso público. | NO | NM | NO | NM | | |
| • Iluminación. | Iluminancia a nivel del suelo (lux) (mínima / media): | EXT | - | EXT | - | | |
| | Factor de uniformidad media (%) (iluminan. min ÷ iluminan. media): | EXT | - | EXT | - | | |
| • Equipamiento | (identificar en esta tabla y cumplimentar en **T10**): | - | - | - | - | | |
| | | **Nivel** | **NM** | **Nivel** | **NM** | | |

## E02 Itinerarios de uso público

| Nivel de accesibilidad reglamentario E02: **A/Ac** | | | | FICHA 3 |
|---|---|---|---|---|
| **Características** | | **Id.** **E02.03** | **Nivel** | **Observaciones** |
| • Pasos. | Anchura (m): | 2m | A/Ac | |
| | Estrechamientos (m): | 1m | P/Ac | |
| | Altura circulaciones (m): | EXT | - | |
| • Giros en silla de ruedas. | Espacio libre de diámetro (m): | 1.5m | A/Ac | |
| • Puertas. | Puertas (identificar en esta tabla y cumplimentar en **T01**): | P15<br>P17<br>P6<br>P12<br>P9<br>P2 | A/Ac<br>NM<br>NM<br>A/Ac<br>NM<br>NM | |
| • Desniveles. | Escaleras-peldaños (identificar en esta tabla y cumplimentar en **T05**) | 10 cm | NM | Peldaños tráfico rodado |
| | Rampa (identificar en esta tabla y cumplimentar en **T02**): | R3<br>R4 | NM<br>NM | |
| | Ascensor (identificar en esta tabla y cumplimentar en **T04**): | - | - | |
| | Aparato elevador (identificar en esta tabla y cumplimentar en **T03**): | - | - | |
| • Pavimento. | Pavimento de elementos sueltos (gravas, arenas, etc.). | - | - | |
| | Resbaladicidad del pavimento. Clase: | 2 | NM | |
| | Resbaladicidad. Bandas de cambio de rugosidad/textura. | NP | - | |
| | Resbaladicidad. Bandas antideslizantes adheridas. | NP | - | |
| | Mantenimiento produce exceso de pulido o abrillantado. | NO | - | |
| | Resaltos del pavimento. Altura (mm): | 10mm | NM | |
| | Elementos salientes puntuales. Altura (mm): | - | - | |
| | Perforaciones en el pavimento. Diámetro (mm): | - | - | |
| • Localización o uso de los mecanismos. | Separación del rincón (m): | - | - | |
| | Mando y control, altura (m): | - | - | |
| | Corriente o señal, altura (m): | - | - | |
| | De tipo palanca, presión o automáticos (detección de movimiento). | - | - | |
| | Control de iluminación temporizado con señalización visual. | - | - | |
| | Mecanismos con contraste cromático respecto del entorno. | - | - | |
| • Señalización.<br><br>**Ascensor accesible** | Señal del SIA, complementado en su caso con flecha direccional. | NO | NM | |
| | Bandas señalizadoras en arranque de escaleras y rampas. | NO | NM | |
| | Bandas señalizadoras hasta punto de llamada/atención accesible | NO | NP | |
| | Señal del SIA. | - | - | |
| | Número de planta en jamba derecha en el sentido de la salida. | - | - | |
| | Número de planta en Braille y arábigo en alto relieve. | - | - | |
| | Altura del número de planta (m): | - | - | |
| • Información sobre usos. | En despachos de atención al público y recintos de uso público. | NO | NM | |
| • Iluminación. | Iluminancia a nivel del suelo (lux) (mínima / media): | EXT | - | |
| | Factor de uniformidad media (%) (iluminan. min ÷ iluminan. media): | EXT | - | |
| • Equipamiento | (identificar en esta tabla y cumplimentar en **T10**): | EQ1<br>EQ5 | A/Ac<br>NM | |
| | | **Nivel** | **NM** | |

| Nivel de accesibilidad reglamentario E02: **A/Ac** | | | | FICHA 4 |
|---|---|---|---|---|
| **Características** | | **Id.** **E02.04** | **Nivel** | **Observaciones** |
| • Pasos. | Anchura (m): | 2m | A/Ac | |
| | Estrechamientos (m): | 1m | P/Ac | |
| | Altura circulaciones (m): | EXT | - | |
| • Giros en silla de ruedas. | Espacio libre de diámetro (m): | 1.5m | A/Ac | |
| • Puertas. | Puertas (identificar en esta tabla y cumplimentar en **T01**): | P15<br>P6<br>P17<br>P2 | A/Ac<br>NM<br>NM<br>NM | |
| • Desniveles. | Escaleras-peldaños (identificar en esta tabla y cumplimentar en **T05**) | 10Cm<br>E11 | NM<br>NM | peldaño trafico rodado |
| | Rampa (identificar en esta tabla y cumplimentar en **T02**): | R4<br>R5 | NM<br>NM | |
| | Ascensor (identificar en esta tabla y cumplimentar en **T04**): | - | - | |
| | Aparato elevador (identificar en esta tabla y cumplimentar en **T03**): | - | - | |
| • Pavimento. | Pavimento de elementos sueltos (gravas, arenas, etc.). | - | - | |
| | Resbaladicidad del pavimento. Clase: | 2 | NM | |
| | Resbaladicidad. Bandas de cambio de rugosidad/textura. | NP | - | |
| | Resbaladicidad. Bandas antideslizantes adheridas. | NP | - | |
| | Mantenimiento produce exceso de pulido o abrillantado. | NO | - | |
| | Resaltos del pavimento. Altura (mm): | 10 mm | NM | |
| | Elementos salientes puntuales. Altura (mm): | - | - | |
| | Perforaciones en el pavimento. Diámetro (mm): | - | - | |
| • Localización o uso de los mecanismos. | Separación del rincón (m): | - | - | |
| | Mando y control, altura (m): | - | - | |
| | Corriente o señal, altura (m): | - | - | |
| | De tipo palanca, presión o automáticos (detección de movimiento). | - | - | |
| | Control de iluminación temporizado con señalización visual. | - | - | |
| | Mecanismos con contraste cromático respecto del entorno. | - | - | |
| • Señalización. | Señal del SIA, complementado en su caso con flecha direccional. | NO | NM | |
| | Bandas señalizadoras en arranque de escaleras y rampas. | NO | NM | |
| **Ascensor accesible** | Bandas señalizadoras hasta punto de llamada/atención accesible | NO | NP | |
| | Señal del SIA. | - | - | |
| | Número de planta en jamba derecha en el sentido de la salida. | - | - | |
| | Número de planta en Braille y arábigo en alto relieve. | - | - | |
| | Altura del número de planta (m): | - | - | |
| • Información sobre usos. | En despachos de atención al público y recintos de uso público. | - | NM | |
| • Iluminación. | Iluminancia a nivel del suelo (lux) (mínima / media): | EXT | - | |
| | Factor de uniformidad media (%) (iluminan. min ÷ iluminan. media): | EXT | - | |
| • Equipamiento | (identificar en esta tabla y cumplimentar en **T10**): | EQ2<br>EQ5 | A/Ac<br>NM | |
| | | **Nivel** | **NM** | |

## E02 Itinerarios de uso público

| Nivel de accesibilidad reglamentario E02: **A/Ac** | | | | | | FICHA 5 |
|---|---|---|---|---|---|---|
| **Características** | | **Id.** **E02.05.1** | **Nivel** | **Id.** **E02.05.2** | **Nivel** | **Observaciones** |
| • Pasos. | Anchura (m): | 2.4m | A/Ac | 2.4m | A/Ac | |
| | Estrechamientos (m): | 1.5m | A/Ac | 1.5m | A/Ac | |
| | Altura circulaciones (m): | >2.20 | Ac | >2.20 | Ac | |
| • Giros en silla de ruedas. | Espacio libre de diámetro (m): | 1.5m | A/Ac | 1.5m | A/Ac | |
| • Puertas. | Puertas (identificar en esta tabla y cumplimentar en **T01**): | P2<br>P3<br>P4<br>P5 | NM<br>NM<br>NM<br>NM | P2<br>P3<br>P4<br>P5 | NM<br>NM<br>NM<br>NM | |
| • Desniveles. | Escaleras-peldaños (identificar en esta tabla y cumplimentar en **T05**) | E17<br>E2 | NM<br>NM | E17<br>E2 | NM<br>NM | |
| | Rampa (identificar en esta tabla y cumplimentar en **T02**): | - | - | - | - | |
| | Ascensor (identificar en esta tabla y cumplimentar en **T04**): | A5<br>A6 | NM<br>NM | A3<br>A4 | NM<br>NM | |
| | Aparato elevador (identificar en esta tabla y cumplimentar en **T03**): | - | - | - | - | |
| • Pavimento. | Pavimento de elementos sueltos (gravas, arenas, etc.). | - | - | - | - | |
| | Resbaladicidad del pavimento. Clase: | 1 | A/Ac | 1 | A/Ac | |
| | Resbaladicidad. Bandas de cambio de rugosidad/textura. | NP | - | NP | - | |
| | Resbaladicidad. Bandas antideslizantes adheridas. | NP | - | NP | - | |
| | Mantenimiento produce exceso de pulido o abrillantado. | NO | - | NO | - | |
| | Resaltos del pavimento. Altura (mm): | 0 | A/Ac | 0 | A/Ac | |
| | Elementos salientes puntuales. Altura (mm): | NO | - | NO | - | |
| | Perforaciones en el pavimento. Diámetro (mm): | NO | - | NO | - | |
| • Localización o uso de los mecanismos. | Separación del rincón (m): | - | - | - | - | |
| | Mando y control, altura (m): | 1.35m | NM | 1.35m | NM | |
| | Corriente o señal, altura (m): | - | - | - | - | |
| | De tipo palanca, presión o automáticos (detección de movimiento). | SI | A/Ac | SI | A/Ac | |
| | Control de iluminación temporizado con señalización visual. | NO | - | NO | - | |
| | Mecanismos con contraste cromático respecto del entorno. | NO | -/NM | NO | -/NM | |
| • Señalización.<br><br>**Ascensor accesible** | Señal del SIA, complementado en su caso con flecha direccional. | NO | NM | NO | NM | |
| | Bandas señalizadoras en arranque de escaleras y rampas. | NO | NM | NO | NM | |
| | Bandas señalizadoras hasta punto de llamada/atención accesible | NO | NM | NO | NM | Bandas señalizadoras hasta punto de atención al publico |
| | Señal del SIA. | NO | NM | NO | NM | |
| | Número de planta en jamba derecha en el sentido de la salida. | SI | A/Ac | SI | A/Ac | |
| | Número de planta en Braille y arábigo en alto relieve. | SI | A/Ac | SI | A/Ac | |
| | Altura del número de planta (m): | 1.5m | NM | 1.5m | NM | |
| • Información sobre usos. | En despachos de atención al público y recintos de uso público. | SI | NM | SI | NM | |
| • Iluminación. | Iluminancia a nivel del suelo (lux) (mínima / media): | 254/306 | -/Ac | 254/306 | -/Ac | |
| | Factor de uniformidad media (%) (iluminan. min ÷ iluminan. media): | 83% | -/Ac | 83% | -/Ac | |
| • Equipamiento | (identificar en esta tabla y cumplimentar en **T10**): | EQ3<br>EQ1 | A/Ac<br>A/Ac | EQ3<br>EQ2 | A/Ac<br>A/Ac | |
| | | **Nivel** | **NM** | **Nivel** | **NM** | |

## E02 Itinerarios de uso público

| Nivel de accesibilidad reglamentario E02: **A/Ac** | | | | | | FICHA 6 |
|---|---|---|---|---|---|---|
| **Características** | | **Id.** **E02.06.1** | **Nivel** | **Id.** **E02.06.2** | **Nivel** | **Observaciones** |
| • Pasos. | Anchura (m): | 1.5m | A/Ac | 1.5m | A/Ac | |
| | Estrechamientos (m): | - | A/Ac | - | A/Ac | |
| | Altura circulaciones (m): | >2.20 | Ac | >2.20 | Ac | |
| • Giros en silla de ruedas. | Espacio libre de diámetro (m): | 1.5m | A/Ac | 1.5m | A/Ac | |
| • Puertas. | Puertas (identificar en esta tabla y cumplimentar en **T01**): | P24<br>P27 | NM<br>A/Ac | P24<br>P27 | NM<br>A/Ac | |
| • Desniveles. | Escaleras-peldaños (identificar en esta tabla y cumplimentar en **T05**) | E2 | NM | E2 | NM | |
| | Rampa (identificar en esta tabla y cumplimentar en **T02**): | - | - | - | - | |
| | Ascensor (identificar en esta tabla y cumplimentar en **T04**): | A5<br>A6 | NM<br>NM | A3<br>A4 | NM<br>NM | |
| | Aparato elevador (identificar en esta tabla y cumplimentar en **T03**): | - | - | - | - | |
| • Pavimento. | Pavimento de elementos sueltos (gravas, arenas, etc.). | - | - | - | - | |
| | Resbaladicidad del pavimento. Clase: | 1 | A/Ac | 1 | A/Ac | |
| | Resbaladicidad. Bandas de cambio de rugosidad/textura. | NP | - | NP | - | |
| | Resbaladicidad. Bandas antideslizantes adheridas. | NP | - | NP | - | |
| | Mantenimiento produce exceso de pulido o abrillantado. | NO | - | NO | - | |
| | Resaltos del pavimento. Altura (mm): | 0 | A/Ac | 0 | A/Ac | |
| | Elementos salientes puntuales. Altura (mm): | NO | - | NO | - | |
| | Perforaciones en el pavimento. Diámetro (mm): | NO | - | NO | - | |
| • Localización o uso de los mecanismos. | Separación del rincón (m): | - | - | - | - | |
| | Mando y control, altura (m): | 0.9m | A/Ac | 0.9m | A/Ac | Teléfonos altura excesiva: NM |
| | Corriente o señal, altura (m): | 0.4m | A/Ac | 0.4m | A/Ac | |
| | De tipo palanca, presión o automáticos (detección de movimiento). | SI | A/Ac | SI | A/Ac | |
| | Control de iluminación temporizado con señalización visual. | NO | - | NO | - | |
| | Mecanismos con contraste cromático respecto del entorno. | NO | -/NM | NO | -/NM | |
| • Señalización.<br><br>**Ascensor accesible** | Señal del SIA, complementado en su caso con flecha direccional. | NO | NM | NO | NM | |
| | Bandas señalizadoras en arranque de escaleras y rampas. | NO | NM | NO | NM | |
| | Bandas señalizadoras hasta punto de llamada/atención accesible | NO | NM | NO | NM | |
| | Señal del SIA. | NO | NM | NO | NM | |
| | Número de planta en jamba derecha en el sentido de la salida. | SI | A/Ac | SI | A/Ac | |
| | Número de planta en Braille y arábigo en alto relieve. | SI | A/Ac | SI | A/Ac | |
| | Altura del número de planta (m): | 1.5m | NM | 1.5m | NM | |
| • Información sobre usos. | En despachos de atención al público y recintos de uso público. | NP | - | NP | - | |
| • Iluminación. | Iluminancia a nivel del suelo (lux) (mínima / media): | 195/305 | -/Ac | 195/305 | -/Ac | |
| | Factor de uniformidad media (%) (iluminan. min ÷ iluminan. media): | 64% | -/Ac | 64% | -/Ac | |
| • Equipamiento | (identificar en esta tabla y cumplimentar en **T10**): | - | - | - | - | |
| | | **Nivel** | **NM** | **Nivel** | **NM** | |

## E02 Itinerarios de uso público

| Nivel de accesibilidad reglamentario E02: **A/Ac** | | | | | | FICHA 7 |
|---|---|---|---|---|---|---|
| **Características** | | **Id.** **E02.07.1** | **Nivel** | **Id.** **E02.07.2** | **Nivel** | **Observaciones** |
| • Pasos. | Anchura (m): | 1.5m | A/Ac | 1.5m | A/Ac | |
| | Estrechamientos (m): | - | A/Ac | - | A/Ac | |
| | Altura circulaciones (m): | >2.20 | Ac | >2.20 | Ac | |
| • Giros en silla de ruedas. | Espacio libre de diámetro (m): | 1.5m | A/Ac | 1.5m | A/Ac | |
| • Puertas. | Puertas (identificar en esta tabla y cumplimentar en **T01**): | P24<br>P27 | NM<br>A/Ac | P24<br>P27 | NM<br>A/Ac | |
| • Desniveles. | Escaleras-peldaños (identificar en esta tabla y cumplimentar en **T05**) | E2 | NM | E2 | NM | |
| | Rampa (identificar en esta tabla y cumplimentar en **T02**): | - | - | - | - | |
| | Ascensor (identificar en esta tabla y cumplimentar en **T04**): | A5<br>A6 | NM<br>NM | A3<br>A4 | NM<br>NM | |
| | Aparato elevador (identificar en esta tabla y cumplimentar en **T03**): | - | - | - | - | |
| • Pavimento. | Pavimento de elementos sueltos (gravas, arenas, etc.). | - | - | - | - | |
| | Resbaladicidad del pavimento. Clase: | 1 | A/Ac | 2 | A/Ac | |
| | Resbaladicidad. Bandas de cambio de rugosidad/textura. | NP | - | NP | - | |
| | Resbaladicidad. Bandas antideslizantes adheridas. | NP | - | NP | - | |
| | Mantenimiento produce exceso de pulido o abrillantado. | NO | - | NO | - | |
| | Resaltos del pavimento. Altura (mm): | 0 | A/Ac | 0 | A/Ac | |
| | Elementos salientes puntuales. Altura (mm): | NO | - | NO | - | |
| | Perforaciones en el pavimento. Diámetro (mm): | NO | - | NO | - | |
| • Localización o uso de los mecanismos. | Separación del rincón (m): | - | - | - | - | |
| | Mando y control, altura (m): | 0.9m | A/Ac | 0.9m | A/Ac | |
| | Corriente o señal, altura (m): | 0.4 | A/Ac | 0.4 | A/Ac | |
| | De tipo palanca, presión o automáticos (detección de movimiento). | SI | A/Ac | SI | A/Ac | |
| | Control de iluminación temporizado con señalización visual. | NO | - | NO | - | |
| | Mecanismos con contraste cromático respecto del entorno. | NO | -/NM | NO | -/NM | |
| • Señalización.<br><br>**Ascensor accesible** | Señal del SIA, complementado en su caso con flecha direccional. | NO | NM | NO | NM | |
| | Bandas señalizadoras en arranque de escaleras y rampas. | NO | NM | NO | NM | |
| | Bandas señalizadoras hasta punto de llamada/atención accesible | NO | NM | NO | NM | |
| | Señal del SIA. | NO | NM | NO | NM | |
| | Número de planta en jamba derecha en el sentido de la salida. | SI | A/Ac | SI | A/Ac | |
| | Número de planta en Braille y arábigo en alto relieve. | SI | A/Ac | SI | A/Ac | |
| | Altura del número de planta (m): | 1.5m | NM | 1.5m | NM | |
| • Información sobre usos. | En despachos de atención al público y recintos de uso público. | SI | - | SI | - | |
| • Iluminación. | Iluminancia a nivel del suelo (lux) (mínima / media): | 195/305 | -/Ac | 195/305 | -/Ac | |
| | Factor de uniformidad media (%) (iluminan. min ÷ iluminan. media): | 64% | -/Ac | 64% | -/Ac | |
| • Equipamiento | (identificar en esta tabla y cumplimentar en **T10**): | EQ4 | A/Ac | EQ4 | A/Ac | |
| | | **Nivel** | **NM** | **Nivel** | **NM** | |

## E02 Itinerarios de uso público

| Nivel de accesibilidad reglamentario E02: **A/Ac** | | | | | | FICHA 8 |
|---|---|---|---|---|---|---|
| **Características** | | **Id.** **E02.08** | **Nivel** | **Id.** | **Nivel** | **Observaciones** |
| • Pasos. | Anchura (m): | 1.15 | P/Tol | | | |
| | Estrechamientos (m): | - | - | | | |
| | Altura circulaciones (m): | >2.20 | Ac | | | |
| • Giros en silla de ruedas. | Espacio libre de diámetro (m): | 1.5m | A/Ac | | | |
| • Puertas. | Puertas (identificar en esta tabla y cumplimentar en **T01**): | P9<br>P5<br>P25<br>P26 | NM<br>NM<br>NM<br>NM | | | |
| • Desniveles. | Escaleras-peldaños (identificar en esta tabla y cumplimentar en **T05**) | E6 | NM | | | |
| | Rampa (identificar en esta tabla y cumplimentar en **T02**): | - | - | | | |
| | Ascensor (identificar en esta tabla y cumplimentar en **T04**): | - | - | | | |
| | Aparato elevador (identificar en esta tabla y cumplimentar en **T03**): | - | - | | | |
| • Pavimento. | Pavimento de elementos sueltos (gravas, arenas, etc.). | - | - | | | |
| | Resbaladicidad del pavimento. Clase: | 1 | A/Ac | | | |
| | Resbaladicidad. Bandas de cambio de rugosidad/textura. | NP | - | | | |
| | Resbaladicidad. Bandas antideslizantes adheridas. | NP | - | | | |
| | Mantenimiento produce exceso de pulido o abrillantado. | NO | - | | | |
| | Resaltos del pavimento. Altura (mm): | NO | A/Ac | | | |
| | Elementos salientes puntuales. Altura (mm): | - | - | | | |
| | Perforaciones en el pavimento. Diámetro (mm): | - | - | | | |
| • Localización o uso de los mecanismos. | Separación del rincón (m): | - | - | | | |
| | Mando y control, altura (m): | 0.9 | A/Ac | | | |
| | Corriente o señal, altura (m): | 0.4 | A/Ac | | | |
| | De tipo palanca, presión o automáticos (detección de movimiento). | SI | A/Ac | | | |
| | Control de iluminación temporizado con señalización visual. | NO | - | | | |
| | Mecanismos con contraste cromático respecto del entorno. | NO | -/NM | | | |
| • Señalización.<br>**Ascensor accesible** | Señal del SIA, complementado en su caso con flecha direccional. | NO | NM | | | |
| | Bandas señalizadoras en arranque de escaleras y rampas. | NO | NM | | | |
| | Bandas señalizadoras hasta punto de llamada/atención accesible | NO | NM | | | Banda señalizadora hasta zona de atención al publico |
| | Señal del SIA. | - | NM | | | No existe ascensor |
| | Número de planta en jamba derecha en el sentido de la salida. | - | - | | | |
| | Número de planta en Braille y arábigo en alto relieve. | - | - | | | |
| | Altura del número de planta (m): | - | - | | | |
| • Información sobre usos. | En despachos de atención al público y recintos de uso público. | NO | NM | | | |
| • Iluminación. | Iluminancia a nivel del suelo (lux) (mínima / media): | 198/352 | -/Ac | | | |
| | Factor de uniformidad media (%) (iluminan. min ÷ iluminan. media): | 56% | -/Ac | | | |
| • Equipamiento | (identificar en esta tabla y cumplimentar en **T10**): | - | - | | | |
| | | **Nivel** | **NM** | **Nivel** | **NM** | |

## E02 Itinerarios de uso público

| Nivel de accesibilidad reglamentario E02: **A/Ac** | | | | | | FICHA 9 |
|---|---|---|---|---|---|---|
| **Características** | | **Id.** **E02.09.1** | **Nivel** | **Id.** **E02.09.2** | **Nivel** | **Observaciones** |
| • Pasos. | Anchura (m): | 3.3m | A/Ac | 3.3m | A/Ac | |
| | Estrechamientos (m): | - | - | - | - | |
| | Altura circulaciones (m): | EXT | - | EXT | - | |
| • Giros en silla de ruedas. | Espacio libre de diámetro (m): | 1.5m | A/Ac | 1.5m | A/Ac | |
| • Puertas. | Puertas (identificar en esta tabla y cumplimentar en **T01**): | P16<br>P11<br>P10<br>P17 | A/Ac<br>NM<br>NM<br>NM | P16<br>P11<br>P10<br>P17 | A/Ac<br>NM<br>NM<br>NM | |
| • Desniveles. | Escaleras-peldaños (identificar en esta tabla y cumplimentar en **T05**) | E14 | | E14<br>E17 | | |
| | Rampa (identificar en esta tabla y cumplimentar en **T02**): | - | - | - | - | |
| | Ascensor (identificar en esta tabla y cumplimentar en **T04**): | A2 | NM | A1 | NM | 2. No funciona. En desuso |
| | Aparato elevador (identificar en esta tabla y cumplimentar en **T03**): | - | - | - | - | |
| • Pavimento. | Pavimento de elementos sueltos (gravas, arenas, etc.). | - | - | - | - | |
| | Resbaladicidad del pavimento. Clase: | 2 | NM | 2 | NM | |
| | Resbaladicidad. Bandas de cambio de rugosidad/textura. | NP | - | NP | - | |
| | Resbaladicidad. Bandas antideslizantes adheridas. | NP | - | NP | - | |
| | Mantenimiento produce exceso de pulido o abrillantado. | NP | - | NP | - | |
| | Resaltos del pavimento. Altura (mm): | 10cm | NM | 4mm | A/Ac | 1.Rampa existente |
| | Elementos salientes puntuales. Altura (mm): | - | - | - | - | |
| | Perforaciones en el pavimento. Diámetro (mm): | - | - | - | - | |
| • Localización o uso de los mecanismos. | Separación del rincón (m): | - | - | - | - | |
| | Mando y control, altura (m): | - | - | - | - | |
| | Corriente o señal, altura (m): | - | - | - | - | |
| | De tipo palanca, presión o automáticos (detección de movimiento). | - | - | - | - | |
| | Control de iluminación temporizado con señalización visual. | - | - | - | - | |
| | Mecanismos con contraste cromático respecto del entorno. | - | - | - | - | |
| • Señalización.<br><br>**Ascensor accesible** | Señal del SIA, complementado en su caso con flecha direccional. | NO | NM | NO | NM | |
| | Bandas señalizadoras en arranque de escaleras y rampas. | NO | NM | NO | NM | |
| | Bandas señalizadoras hasta punto de llamada/atención accesible | NO | NM | NO | NM | |
| | Señal del SIA. | NO | NM | NP | - | 2. Ascensor no funciona |
| | Número de planta en jamba derecha en el sentido de la salida. | SI | A/Ac | NP | - | |
| | Número de planta en Braille y arábigo en alto relieve. | SI | A/Ac | NP | - | |
| | Altura del número de planta (m): | 0.9 | A/Ac | NP | - | |
| • Información sobre usos. | En despachos de atención al público y recintos de uso público. | NO | NM | NO | NM | |
| • Iluminación. | Iluminancia a nivel del suelo (lux) (mínima / media): | EXT | -/Ac | EXT | -/Ac | |
| | Factor de uniformidad media (%) (iluminan. min ÷ iluminan. media): | EXT | -/Ac | EXT | -/Ac | |
| • Equipamiento | (identificar en esta tabla y cumplimentar en **T10**): | EQ5 | NM | EQ5 | NM | |
| | | **Nivel** | **NM** | **Nivel** | **NM** | |

## E02 Itinerarios de uso público

| Nivel de accesibilidad reglamentario E02: **A/Ac** | | | | FICHA 10 |
|---|---|---|---|---|
| **Características** | | **Id.** **E02.10** | **Nivel** | **Observaciones** |
| • Pasos. | Anchura (m): | 1.5m | A/Ac | |
| | Estrechamientos (m): | 1.3m | - | |
| | Altura circulaciones (m): | >2.20 | Ac | |
| • Giros en silla de ruedas. | Espacio libre de diámetro (m): | 1.5m | A/Ac | |
| • Puertas. | Puertas (identificar en esta tabla y cumplimentar en **T01**): | P22<br>P23<br>P20 | NM<br>NM<br>NM | |
| • Desniveles. | Escaleras-peldaños (identificar en esta tabla y cumplimentar en **T05**) | E2 | NM | |
| | Rampa (identificar en esta tabla y cumplimentar en **T02**): | - | - | |
| | Ascensor (identificar en esta tabla y cumplimentar en **T04**): | A5<br>A6<br>A1 | NM<br>NM<br>NM | |
| | Aparato elevador (identificar en esta tabla y cumplimentar en **T03**): | - | - | |
| • Pavimento. | Pavimento de elementos sueltos (gravas, arenas, etc.). | - | - | |
| | Resbaladicidad del pavimento. Clase: | 2 | A/Ac | |
| | Resbaladicidad. Bandas de cambio de rugosidad/textura. | NP | - | |
| | Resbaladicidad. Bandas antideslizantes adheridas. | NP | - | |
| | Mantenimiento produce exceso de pulido o abrillantado. | NO | - | |
| | Resaltos del pavimento. Altura (mm): | 5mm | NM | |
| | Elementos salientes puntuales. Altura (mm): | NO | - | |
| | Perforaciones en el pavimento. Diámetro (mm): | NO | - | |
| • Localización o uso de los mecanismos. | Separación del rincón (m): | - | - | |
| | Mando y control, altura (m): | 1.7m | NM | |
| | Corriente o señal, altura (m): | 0.4m | A/Ac | |
| | De tipo palanca, presión o automáticos (detección de movimiento). | SI | A/Ac | |
| | Control de iluminación temporizado con señalización visual. | NO | - | |
| | Mecanismos con contraste cromático respecto del entorno. | NO | -/NM | |
| • Señalización.<br>**Ascensor accesible** | Señal del SIA, complementado en su caso con flecha direccional. | NO | NM | |
| | Bandas señalizadoras en arranque de escaleras y rampas. | NO | NM | |
| | Bandas señalizadoras hasta punto de llamada/atención accesible | NO | NM | |
| | Señal del SIA. | NO | NP | |
| | Número de planta en jamba derecha en el sentido de la salida. | SI | - | T04.1 no funciona |
| | Número de planta en Braille y arábigo en alto relieve. | SI | - | |
| | Altura del número de planta (m): | 1.35m | - | |
| • Información sobre usos. | En despachos de atención al público y recintos de uso público. | SI | NM | falta directorio.<br>carteleria no destaca cromaticamente |
| • Iluminación. | Iluminancia a nivel del suelo (lux) (mínima / media): | 0/190 | -/NM | |
| | Factor de uniformidad media (%) (iluminan. min ÷ iluminan. media): | 0% | -/NM | |
| • Equipamiento | (identificar en esta tabla y cumplimentar en **T10**): | EQ6<br>EQ7 | NM<br>NM | |
| | | **Nivel** | **NM** | |

## E02 Itinerarios de uso público

| Nivel de accesibilidad reglamentario E02: **A/Ac** | | | | FICHA 11 |
|---|---|---|---|---|
| **Características** | | **Id.** **E02.11** | **Nivel** | **Observaciones** |
| • Pasos. | Anchura (m): | 1.5m | A/Ac | |
| | Estrechamientos (m): | - | - | |
| | Altura circulaciones (m): | >2.20 | Ac | |
| • Giros en silla de ruedas. | Espacio libre de diámetro (m): | 1.5m | A/Ac | |
| • Puertas. | Puertas (identificar en esta tabla y cumplimentar en **T01**): | P18 | A/Ac | |
| • Desniveles. | Escaleras-peldaños (identificar en esta tabla y cumplimentar en **T05**) | E2 | NM | |
| | Rampa (identificar en esta tabla y cumplimentar en **T02**): | - | - | |
| | Ascensor (identificar en esta tabla y cumplimentar en **T04**): | A3<br>A4<br>A5<br>A6 | NM<br>NM<br>NM<br>NM | |
| | Aparato elevador (identificar en esta tabla y cumplimentar en **T03**): | - | - | |
| • Pavimento. | Pavimento de elementos sueltos (gravas, arenas, etc.). | - | - | |
| | Resbaladicidad del pavimento. Clase: | 1 | A/Ac | |
| | Resbaladicidad. Bandas de cambio de rugosidad/textura. | NP | - | |
| | Resbaladicidad. Bandas antideslizantes adheridas. | NP | - | |
| | Mantenimiento produce exceso de pulido o abrillantado. | NO | - | |
| | Resaltos del pavimento. Altura (mm): | 0 | A/Ac | |
| | Elementos salientes puntuales. Altura (mm): | NO | - | |
| | Perforaciones en el pavimento. Diámetro (mm): | NO | - | |
| • Localización o uso de los mecanismos. | Separación del rincón (m): | - | - | |
| | Mando y control, altura (m): | 1.2m | A/Ac | |
| | Corriente o señal, altura (m): | 0.4m | A/Ac | |
| | De tipo palanca, presión o automáticos (detección de movimiento). | SI | A/Ac | |
| | Control de iluminación temporizado con señalización visual. | NO | - | |
| | Mecanismos con contraste cromático respecto del entorno. | NO | -/NM | |
| • Señalización. **Ascensor accesible** | Señal del SIA, complementado en su caso con flecha direccional. | NO | NM | |
| | Bandas señalizadoras en arranque de escaleras y rampas. | NO | NM | |
| | Bandas señalizadoras hasta punto de llamada/atención accesible | NO | NM | |
| | Señal del SIA. | NO | NM | |
| | Número de planta en jamba derecha en el sentido de la salida. | SI | A/Ac | |
| | Número de planta en Braille y arábigo en alto relieve. | SI | A/Ac | |
| | Altura del número de planta (m): | 1.35m | NM | |
| • Información sobre usos. | En despachos de atención al público y recintos de uso público. | SI | A/Ac | |
| • Iluminación. | Iluminancia a nivel del suelo (lux) (mínima / media): | 130/210 | -/Ac | |
| | Factor de uniformidad media (%) (iluminan. min ÷ iluminan. media): | 61% | -/Ac | |
| • Equipamiento | (identificar en esta tabla y cumplimentar en **T10**): | - | - | |
| | | **Nivel** | **NM** | |

## E02 Itinerarios de uso privado

| Nivel de accesibilidad reglamentario E02: **A/Ac** | | | | FICHA 12 |
|---|---|---|---|---|
| **Características** | | **Id.** **E02.12** | **Nivel** | **Observaciones** |
| • Pasos. | Anchura (m): | 1.5m | A/Ac | |
| | Estrechamientos (m): | - | - | |
| | Altura circulaciones (m): | >2.2 | Ac | |
| • Giros en silla de ruedas. | Espacio libre de diámetro (m): | 1.5m | A/Ac | |
| • Puertas. | (identificar en esta tabla y cumplimentar en | P20<br>P19<br>P21<br>P22 | NM<br>A/Ac<br>A/Ac<br>NM | |
| • Desniveles. | Escaleras-peldaños (identificar en esta tabla y cumplimentar en **T05**) | E2<br>E3 | NM<br>NM | |
| | Rampa (identificar en esta tabla y cumplimentar en **T02**): | - | - | |
| | Ascensor (identificar en esta tabla y cumplimentar en **T04**): | A3<br>A4<br>A5<br>A6 | NM<br>NM<br>NM<br>NM | |
| | Aparato elevador (identificar en esta tabla y cumplimentar en **T03**): | - | - | |
| • Pavimento. | Pavimento de elementos sueltos (gravas, arenas, etc.). | - | - | |
| | Resbaladicidad del pavimento. Clase: | 1 | A/Ac | |
| | Resbaladicidad. Bandas de cambio de rugosidad/textura. | NP | - | |
| | Resbaladicidad. Bandas antideslizantes adheridas. | NP | - | |
| | Mantenimiento produce exceso de pulido o abrillantado. | NO | - | |
| | Resaltos del pavimento. Altura (mm): | 4mm | A/Ac | |
| | Elementos salientes puntuales. Altura (mm): | NO | - | |
| | Perforaciones en el pavimento. Diámetro (mm): | NO | - | |
| • Localización o uso de los mecanismos. | Separación del rincón (m): | - | - | |
| | Mando y control, altura (m): | 1.2 | A/Ac | |
| | Corriente o señal, altura (m): | 0.4 | A/Ac | |
| | De tipo palanca, presión o automáticos (detección de movimiento). | SI | A/Ac | |
| | Control de iluminación temporizado con señalización visual. | NO | - | |
| | Mecanismos con contraste cromático respecto del entorno. | NO | -/NM | |
| • Señalización.<br><br>**Ascensor accesible** | Señal del SIA, complementado en su caso con flecha direccional. | NO | NM | |
| | Bandas señalizadoras en arranque de escaleras y rampas. | NO | NM | |
| | Bandas señalizadoras hasta punto de llamada/atención accesible | NO | NM | |
| | Señal del SIA. | NO | NM | |
| | Número de planta en jamba derecha en el sentido de la salida. | SI | A/Ac | |
| | Número de planta en Braille y arábigo en alto relieve. | SI | A/Ac | |
| | Altura del número de planta (m): | 1.35m | NM | |
| • Información sobre usos. | En despachos de atención al público y recintos de uso público. | SI | A/Ac | |
| • Iluminación. | Iluminancia a nivel del suelo (lux) (mínima / media): | 198/352 | -/Ac | |
| | Factor de uniformidad media (%) (iluminan. min ÷ iluminan. media): | 56% | -/Ac | |
| • Equipamiento | (identificar en esta tabla y cumplimentar en **T10**): | - | - | |
| | | **Nivel** | **NM** | |

## E03 Zonas de atención al público

| Nivel de accesibilidad reglamentario E03: **A/Ac** | | | | | | FICHA 13 |
|---|---|---|---|---|---|---|
| **Características** | | **Id.** **E03.01** | **Nivel** | **Id.** **E03.02** | **Nivel** | **Observaciones** |
| • Punto de atención en mobiliario fijo. | **Plano de trabajo** | | | | | EN P1 SIN ASCENSOR |
| | Anchura (m): | 0.3m | NM | 0.3m | NM | |
| | Altura (m): | 1.05m | NM | 1.25m | NM | |
| | Altura espacio libre inferior (m): | 0.8m | A/Ac | 0.8m | A/Ac | |
| | Anchura espacio libre inferior (m): | 0.8m | NM | 0.6m | NM | |
| | Profundidad espacio libre inferior (m): | 0.9m | A/Ac | 0.6m | A/Ac | |
| | Bucle de inducción en dispositivo de intercomunicación, en su caso. | NP | - | NP | - | |
| • Punto de llamada. | Sistema intercomunicador que permita la comunicación bidireccional con personas con discapacidad auditiva, con mecanismo accesible y rótulo. | NO | - | NO | - | |
| • Señalización. | Ver **E02** *Señalización* (bandas señalizadoras) | NO | NM | NO | NM | |
| • Iluminación. | Iluminancia a nivel del suelo (lux) (mínima / media): | 254/306 | -/Ac | 238/297 | -/Ac | |
| | Factor de uniformidad media (%) (iluminan. min ÷ iluminan. media): | 83% | -/Ac | 80% | -/Ac | |
| • Equipamiento | (identificar en esta tabla y cumplimentar en **T10**): | - | - | - | - | |
| | | **Nivel** | **NM** | **Nivel** | **NM** | |

## E04 Servicios higiénicos

| Nivel de accesibilidad reglamentario E04: **A/Ac** | | | | | | FICHA 14 |
|---|---|---|---|---|---|---|
| **Características** | | **Id.** **E04.01** | **Nivel** | **Id.** **E04.02** | **Nivel** | **Observaciones** |
| **Aseos** | | | | | | |
| • Aseos para usuarios de silla de ruedas. | Número total de inodoros: | 2X1=2 | NM | 5X2=10 | NM | 2.Peldaño acceso baño |
| | Número de inodoros con características y recinto de nivel adaptado. | 0 | | 0 | | |
| • Giro en silla de ruedas. | Espacio libre de diámetro (m): | 0.4 | NM | 1 | NM | |
| • Puertas. | Puertas en E04 (detalle de características en tabla **T01**): | P5 | NM | P10 | NM | |
| | Abatibles hacia el exterior o correderas. | NO | NM | NO | NM | |
| • Equipamiento. | Cumplimiento condiciones Tabla E04 (ver a continuación): | - | | - | | |
| | Diferenciación cromática de barras de apoyo, mecanismos y accesorios. | NO | NM | NO | NM | |
| • Pavimento. | Resbaladicidad del pavimento. Clase: | 2 | A/Ac | 2 | A/Ac | |
| | Resbaladicidad. Bandas de cambio de rugosidad/textura. | NP | -- | NP | -- | |
| | Resbaladicidad. Bandas antideslizantes adheridas. | NP | -- | NP | -- | |
| | Tratamiento de mantenimiento produce exceso de pulido o abrillantado. | NO | A/Ac | NO | A/Ac | |
| | Resaltos del pavimento. Altura (mm): | 0 | A/Ac | 0 | A/Ac | |
| | Elementos salientes puntuales. Altura (mm): | NO | A/Ac | NO | A/Ac | |
| | Perforaciones en el pavimento. Diámetro (mm): | NO | A/Ac | NO | A/Ac | |
| • Señalización. | Pictogramas normalizados de sexo en alto relieve y contraste cromático. | NO | NM | NO | NM | |
| | Altura mínima / máxima de pictogramas (m): | 1.7m | NM | NP | NM | |
| | Pictogramas a la derecha de la puerta en el sentido de la entrada junto al marco. | SI | NM | NP | NM | |
| | Señal del SIA en aseo accesible. | NO | NM | NO | NM | |
| • Iluminación. | Iluminancia a nivel del suelo (lux) (mínima / media): | 115/195 | NM | 100/176 | NM | |
| | Factor de uniformidad media (%) (iluminan. min ÷ iluminan. media): | 59% | A/Ac | 56% | A/Ac | |
| **Equipamiento** | | | | | | |
| Funcionalidad en los aparatos sanitarios. | Lavabo. Altura x profundidad libre inferior (m): | 0.8X0.25 | A/Ac | 0.8X0.25 | A/Ac | |
| | Lavabo. Altura de la cara superior (m): | 0.82 | A/Ac | 0.82 | A/Ac | |
| | Lavabo sin pedestal. | NO | -/NM | NO | -/NM | |
| | Inodoro. Anchura x fondo espacio de transferencia (m): | 0.4X1.7 | - | 0.2X1.2 | - | |
| | Inodoro. Altura del asiento (m): | 0.4 | NM | 0.4 | NM | |
| | Urinario (si nº > 5 uds., al menos en uno), altura del borde (m): | - | - | - | - | |
| | Bidé. Altura del asiento (m): | - | - | - | - | |
| | Ducha. Anchura espacio de transferencia lateral (m): | - | - | - | - | |
| | Ducha. Suelo enrasado. | - | - | - | - | |
| | Ducha. Pendiente de evacuación (%): | - | - | - | - | |
| | Bañera. Altura del borde superior (m): | - | - | - | - | |
| | Bañera. Fondo antideslizante. | - | - | - | - | |

| | | | | | | |
|---|---|---|---|---|---|---|
| • Barras de apoyo. | Barras de apoyo. | NO | NM | NO | NM | |
| | Fáciles de asir, sección circular. | NP | - | NP | - | |
| | Diámetro (mm): | NP | - | NP | - | |
| | Separación del paramento (mm): | NP | - | NP | - | |
| | Fuerza que soportan (kN): | NP | - | NP | - | |
| | Se diferencian cromáticamente del entorno. | NP | - | NP | - | |
| | Barras horizontales. Altura x longitud (m): | NP | - | NP | - | |
| | Barras horizontales abatibles en el lado de la transferencia. | NP | - | NP | - | |
| | En inodoros, barra horizontal a cada lado. | NP | - | NP | - | |
| | Separación entre barras horizontales inodoros: | NP | - | NP | - | |
| • Asientos de apoyo en duchas y vestuarios. | Anchura x profundidad x altura asiento (m): | NP | - | NP | - | |
| | No abatible y sin respaldo. | NP | - | NP | - | |
| | Espacio de transferencia lateral (m): | NP | - | NP | - | |
| • Accesorios y/ o mecanismos. | Altura de uso (m): | 1.25 | NM | 1.25 | NM | |
| | Alcance horizontal grifería desde asiento (m): | 0.4 | A/Ac | 0.4 | A/Ac | |
| | Grifería automática con detección de presencia. | NO | NM | NO | NM | |
| | Grifería tipo monomando con palanca alargada de tipo gerontológico. | NO | NM | NO | NM | |
| | Espejo. Altura del borde inferior (m): | 1.2 | NM | 1.2 | NM | |
| | Espejo orientable hasta al menos 10º. | NO | NM | NO | NM | |
| | Mecanismos de descarga a presión o palanca, con pulsadores de gran superficie. | NO | NM | NO | NM | |
| | Diferenciación cromática del entorno. | NO | NM | NO | NM | |
| | | **Nivel** | **NM** | **Nivel** | **NM** | |

## E04 Servicios higiénicos

| Nivel de accesibilidad reglamentario E04: **A/Ac** | | | | | | FICHA 15 |
|---|---|---|---|---|---|---|
| **Características** | | **Id.** | **Nivel** | **Id.** | **Nivel** | **Observaciones** |
| | | **E04.03** | | **E4.04** | | |
| **Aseos** | | | | | | |
| • Aseos para usuarios de silla de ruedas. | Número total de inodoros: | 3X2=6 | NM | 1X2=1 | NM | 2.Peldaño acceso baño |
| | Número de inodoros con características y recinto de nivel adaptado. | 0 | | 0 | | |
| • Giro en silla de ruedas. | Espacio libre de diámetro (m): | 1.5<br>1 | NM | 1 | NM | 1.En baño de caballeros urinarios reducen diámetro a 1m<br>2.Baño para trabajadores |
| • Puertas. | Puertas en E04 (detalle de características en tabla **T01**): | P20 | NM | P10 | NM | |
| | Abatibles hacia el exterior o correderas. | NO | NM | NO | NM | |
| • Equipamiento. | Cumplimiento condiciones Tabla E04 (ver a continuación): | - | | - | | |
| | Diferenciación cromática de barras de apoyo, mecanismos y accesorios. | NO | NM | NO | NM | |
| • Pavimento. | Resbaladicidad del pavimento. Clase: | 2 | A/Ac | 2 | A/Ac | |
| | Resbaladicidad. Bandas de cambio de rugosidad/textura. | NP | -- | NP | -- | |
| | Resbaladicidad. Bandas antideslizantes adheridas. | NP | -- | NP | -- | |
| | Tratamiento de mantenimiento produce exceso de pulido o abrillantado. | NO | A/Ac | NO | A/Ac | |
| | Resaltos del pavimento. Altura (mm): | 0 | A/Ac | 0 | A/Ac | |
| | Elementos salientes puntuales. Altura (mm): | NO | A/Ac | NO | A/Ac | |
| | Perforaciones en el pavimento. Diámetro (mm): | NO | A/Ac | NO | A/Ac | |
| • Señalización. | Pictogramas normalizados de sexo en alto relieve y contraste cromático. | NO | NM | NO | NM | |
| | Altura mínima / máxima de pictogramas (m): | NP | NM | NP | NM | |
| | Pictogramas a la derecha de la puerta en el sentido de la entrada junto al marco. | NO | NM | NP | NM | |
| | Señal del SIA en aseo accesible. | NO | NM | NO | NM | |
| • Iluminación. | Iluminancia a nivel del suelo (lux) (mínima / media): | 24/37 | --/NM | 100/186 | NM | |
| | Factor de uniformidad media (%) (iluminan. min ÷ iluminan. media): | 64% | --/NM | 53% | A/Ac | |
| **Equipamiento** | | | | | | |
| •Funcionalidad en los aparatos sanitarios. | Lavabo. Altura x profundidad libre inferior (m): | 0.8X0.25 | A/Ac | 0.7X0.25 | A/Ac | |
| | Lavabo. Altura de la cara superior (m): | 0.82 | A/Ac | 0.82 | A/Ac | |
| | Lavabo sin pedestal. | NO | -/NM | NO | -/NM | |
| | Inodoro. Anchura x fondo espacio de transferencia (m): | 0.4X1.7 | - | 0.6X1.2 | - | |
| | Inodoro. Altura del asiento (m): | 0.4 | NM | 0.4 | NM | |
| | Urinario (si nº > 5 uds., al menos en uno), altura del borde (m): | - | - | - | - | |
| | Bidé. Altura del asiento (m): | - | - | - | - | |
| | Ducha. Anchura espacio de transferencia lateral (m): | - | - | - | - | |
| | Ducha. Suelo enrasado. | - | - | - | - | |
| | Ducha. Pendiente de evacuación (%): | - | - | - | - | |
| | Bañera. Altura del borde superior (m): | - | - | - | - | |
| | Bañera. Fondo antideslizante. | - | - | - | - | |
| • Barras de apoyo. | Barras de apoyo. | NO | NM | NO | NM | - |
| | Fáciles de asir, sección circular. | NP | - | NP | - | |
| | Diámetro (mm): | NP | - | NP | - | |
| | Separación del paramento (mm): | NP | - | NP | - | |

| | | | | | | |
|---|---|---|---|---|---|---|
| | Fuerza que soportan (kN): | NP | - | NP | - | |
| | Se diferencian cromáticamente del entorno. | NP | - | NP | - | |
| | Barras horizontales. Altura x longitud (m): | NP | - | NP | - | |
| | Barras horizontales abatibles en el lado de la transferencia. | NP | - | NP | - | |
| | En inodoros, barra horizontal a cada lado. | NP | - | NP | - | |
| | Separación entre barras horizontales inodoros: | NP | - | NP | - | |
| • Asientos de apoyo en duchas y vestuarios. | Anchura x profundidad x altura asiento (m): | NP | - | NP | - | |
| | No abatible y sin respaldo. | NP | - | NP | - | |
| | Espacio de transferencia lateral (m): | NP | - | NP | - | |
| • Accesorios y/o mecanismos. | Altura de uso (m): | 1.25 | NM | 1.25 | NM | |
| | Alcance horizontal grifería desde asiento (m): | 0.4 | A/Ac | 0.4 | A/Ac | |
| | Grifería automática con detección de presencia. | NO | NM | NO | NM | |
| | Grifería tipo monomando con palanca alargada de tipo gerontológico. | NO | NM | NO | NM | |
| | Espejo. Altura del borde inferior (m): | 1.2 | NM | 1.2 | NM | |
| | Espejo orientable hasta al menos 10º. | NO | NM | NO | NM | |
| | Mecanismos de descarga a presión o palanca, con pulsadores de gran superficie. | NO | NM | NO | NM | |
| | Diferenciación cromática del entorno. | NO | NM | NO | NM | |
| | | **Nivel** | **NM** | **Nivel** | **NM** | |

## E04 Servicios higiénicos

| Nivel de accesibilidad reglamentario E04: **A/Ac** | | | | | | FICHA 16 |
|---|---|---|---|---|---|---|
| **Características** | | **Id.** **E04.05** | **Nivel** | **Id.** **E04.06** | **Nivel** | **Observaciones** |
| **Aseos** | | | | | | |
| • Aseos para usuarios de silla de ruedas. | Número total de inodoros: | 1 | | 3 | | 1.unidad de baño por dormitorio |
| | Número de inodoros con características y recinto de nivel adaptado. | 0 | NM | 0 | NM | |
| • Giro en silla de ruedas. | Espacio libre de diámetro (m): | 0.6 | NM | 1 | NM | |
| • Puertas. | Puertas en E04 (detalle de características en tabla **T01**): | P25 | NM | P5<br>P25 | NM<br>NM | |
| | Abatibles hacia el exterior o correderas. | NO | NM | NO | NM | |
| • Equipamiento. | Cumplimiento condiciones Tabla E04 (ver a continuación): | - | | - | | |
| | Diferenciación cromática de barras de apoyo, mecanismos y accesorios. | NO | NM | NO | NM | |
| • Pavimento. | Resbaladicidad del pavimento. Clase: | 2 | A/Ac | 2 | A/Ac | |
| | Resbaladicidad. Bandas de cambio de rugosidad/textura. | NP | -- | NP | -- | |
| | Resbaladicidad. Bandas antideslizantes adheridas. | NP | -- | NP | -- | |
| | Tratamiento de mantenimiento produce exceso de pulido o abrillantado. | NO | A/Ac | NO | A/Ac | |
| | Resaltos del pavimento. Altura (mm): | 0 | A/Ac | 0 | A/Ac | |
| | Elementos salientes puntuales. Altura (mm): | NO | A/Ac | NO | A/Ac | |
| | Perforaciones en el pavimento. Diámetro (mm): | NO | A/Ac | NO | A/Ac | |
| • Señalización. | Pictogramas normalizados de sexo en alto relieve y contraste cromático. | NO | NM | NO | NM | |
| | Altura mínima / máxima de pictogramas (m): | NP | NM | NP | NM | |
| | Pictogramas a la derecha de la puerta en el sentido de la entrada junto al marco. | NO | NM | NP | NM | |
| | Señal del SIA en aseo accesible. | NO | NM | NO | NM | |
| • Iluminación. | Iluminancia a nivel del suelo (lux) (mínima / media): | 164/261 | NM | 115/166 | NM | |
| | Factor de uniformidad media (%) (iluminan. min ÷ iluminan. media): | 65% | A/Ac | 69% | A/Ac | |
| **Equipamiento** | | | | | | |
| • Funcionaliadd alidad en los aparatos sanitarios. | Lavabo. Altura x profundidad libre inferior (m): | 0.8X0.25 | A/Ac | 0.7X0.25 | A/Ac | |
| | Lavabo. Altura de la cara superior (m): | 0.82 | A/Ac | 0.82 | A/Ac | |
| | Lavabo sin pedestal. | NO | -/NM | NO | -/NM | |
| | Inodoro. Anchura x fondo espacio de transferencia (m): | 0.2X0.7 | - | 0.6X1.2 | - | |
| | Inodoro. Altura del asiento (m): | 0.4 | NM | 0.4 | NM | |
| | Urinario (si nº > 5 uds., al menos en uno), altura del borde (m): | - | - | - | - | |
| | Bidé. Altura del asiento (m): | - | - | - | - | |

| | | | | | | |
|---|---|---|---|---|---|---|
| | Ducha. Anchura espacio de transferencia lateral (m): | 0.6 | - | 0.6 | - | |
| | Ducha. Suelo enrasado. | NO | - | NO | - | |
| | Ducha. Pendiente de evacuación (%): | - | - | - | - | |
| | Bañera. Altura del borde superior (m): | - | - | - | - | |
| | Bañera. Fondo antideslizante. | - | - | - | - | |
| • Barras de apoyo. | Barras de apoyo. | NO | NM | NO | NM | |
| | Fáciles de asir, sección circular. | NP | - | NP | - | |
| | Diámetro (mm): | NP | - | NP | - | |
| | Separación del paramento (mm): | NP | - | NP | - | |
| | Fuerza que soportan (kN): | NP | - | NP | - | |
| | Se diferencian cromáticamente del entorno. | NP | - | NP | - | |
| | Barras horizontales. Altura x longitud (m): | NP | - | NP | - | |
| | Barras horizontales abatibles en el lado de la transferencia. | NP | - | NP | - | |
| | En inodoros, barra horizontal a cada lado. | NP | - | NP | - | |
| | Separación entre barras horizontales inodoros: | NP | - | NP | - | |
| • Asientos de apoyo en duchas y vestuarios. | Anchura x profundidad x altura asiento (m): | NO | - | NP | - | |
| | No abatible y sin respaldo. | NP | - | NP | - | |
| | Espacio de transferencia lateral (m): | NP | - | NP | - | |
| • Accesorios y/ o mecanismos. | Altura de uso (m): | 1.25 | NM | 1.25 | NM | |
| | Alcance horizontal grifería desde asiento (m): | 0.4 | A/Ac | 0.4 | A/Ac | |
| | Grifería automática con detección de presencia. | NO | NM | NO | NM | |
| | Grifería tipo monomando con palanca alargada de tipo gerontológico. | NO | NM | NO | NM | |
| | Espejo. Altura del borde inferior (m): | 1.2 | NM | 1.2 | NM | |
| | Espejo orientable hasta al menos 10º. | NO | NM | NO | NM | |
| | Mecanismos de descarga a presión o palanca, con pulsadores de gran superficie. | SI | NM | SI | NM | |
| | Diferenciación cromática del entorno. | NO | NM | NO | NM | |
| | | **Nivel** | **NM** | **Nivel** | **NM** | |

## E05 Vestuarios

| Nivel de accesibilidad reglamentario E05: **A/Ac** | | | | | | FICHA 17 |
|---|---|---|---|---|---|---|
| **Características** | | **Id.** **E05.01** | **Nivel** | **Id.** **E05.02** | **Nivel** | **Observaciones** |
| • Número de vestuarios accesibles. | Número total de vestuarios: | 2 | | 2 | | |
| | Número de vestuarios accesibles: | 0 | NM | 0 | NM | Duchas no enrasadas al suelo |
| • Puertas. | Puertas en E05 (detalle de características en tabla **T01**): | P20 | NM | P20 | NM | |
| | Abatibles hacia el exterior o correderas. | NO | NM | NO | NM | |
| • Pasos. | Espacio libre en duchas y vestuarios accesibles. Anchura x longitud (m): | - | NM | - | NM | |
| | Anchura libre de paso en baterías de lavabos, duchas, vestuarios, taquillas, etc. (m): | 1.4 | NM | 1.2 | NM | |
| | Espacio libre para giro (m): | 1.4 | NM | 1 | NM | |
| • Equipamiento. | Nivel de accesibilidad equipamiento (detalle de características en tabla **E04**): | - | NM | - | NM | |
| | Diferenciación cromática de barras de apoyo, mecanismos, accesorios y asientos. | NO | NM | NO | NM | |
| • Pavimento. | Resbaladicidad del pavimento. Clase: | 2 | A/Ac | 2 | A/Ac | |
| | Resbaladicidad. Bandas de cambio de rugosidad/textura. | NP | - | NP | - | |
| | Resbaladicidad. Bandas antideslizantes adheridas. | NP | - | NP | - | |
| | Tratamiento de mantenimiento produce exceso de pulido o abrillantado. | NO | - | NO | - | |
| | Resaltos del pavimento. Altura (mm): | NO | A/Ac | NO | A/Ac | |
| | Elementos salientes puntuales. Altura (mm): | NO | A/Ac | NO | A/Ac | |
| | Perforaciones en el pavimento. Diámetro (mm): | NO | A/Ac | NO | A/Ac | |
| • Señalización. | Pictogramas normalizados de sexo en alto relieve y contraste cromático. | NO | NM | NO | NM | |
| | Altura mínima / máxima de pictogramas (m). | NP | NM | NP | NM | |
| | Pictogramas a la derecha de la puerta junto al marco. | NP | NM | NP | NM | |
| | Señal del SIA en aseo, cabina de vestuario y ducha accesible. | NP | NM | NP | NM | |
| • Iluminación. | Iluminancia a nivel del suelo (lux) (mínima / media): | 87/164 | NM | 92/177 | NM | |
| | Factor de uniformidad media (%) (iluminan. min ÷ iluminan. media): | 53% | NM | 52% | NM | |
| | | **Nivel** | **NM** | **Nivel** | **NM** | |

## E06 Áreas de consumo de alimentos

| Nivel de accesibilidad reglamentario E06: **A/Ac** | | | | | | FICHA 18 |
|---|---|---|---|---|---|---|
| **Características** | | **Id.** **E06.01** | **Nivel** | **Id.** | **Nivel** | **Observaciones** |
| • Puertas. | Puertas en E06 (detalle de características en tabla **T01**): | P18 | A/Ac | | | |
| • Giro en silla de ruedas. | Mobiliario dispuesto de forma que se respeten los espacios de circulación. | SI | A/- | | | |
| • Espacio junto a las mesas. | Espacio junto a cualquier mesa de anchura x longitud (m): | 0.4X1.2 | NM | | | Mesas con sillas fijas no accesibles |
| • Pavimento. | Resbaladicidad del pavimento. Clase: | 1 | A/Ac | | | |
| | Resbaladicidad. Bandas de cambio de rugosidad/textura. | NP | - | | | |
| | Resbaladicidad. Bandas antideslizantes adheridas. | NP | - | | | |
| | Tratamiento de mantenimiento produce exceso de pulido o abrillantado. | NO | A/Ac | | | |
| | Resaltos del pavimento. Altura (mm): | NO | A/Ac | | | |
| | Elementos salientes puntuales. Altura (mm): | NO | A/Ac | | | |
| | Perforaciones en el pavimento. Diámetro (mm): | NO | A/Ac | | | |
| • Mecanismos. | Separación del rincón (m): | - | A/Ac | | | |
| | Mando y control, altura (m): | 0.9 | A/Ac | | | NM. Fuentes no accesibles |
| | Corriente o señal, altura (m): | 0.4 | A/Ac | | | |
| | De tipo palanca, presión o automáticos (detección de movimiento). | SI | A/Ac | | | |
| | Control de iluminación temporizado con señalización visual. | NO | - | | | |
| | Mecanismos con contraste cromático respecto del entorno. | NO | NM | | | |
| • Información sobre el uso. | Carteles en las puertas de los recintos que sean de uso público. | SI | NM | | | |
| • Iluminación. | Iluminancia a nivel del suelo (lux) (mínima / media): | 130/210 | A/Ac | | | |
| | Factor de uniformidad media (%) (iluminan. min ÷ iluminan. media): | 61% | A/Ac | | | |
| • Equipamiento | (identificar en esta tabla y cumplimentar en **T10**): | NP | - | | | |
| | | **Nivel** | **NM** | | | |

## E07 Áreas de preparación de alimentos

| Nivel de accesibilidad reglamentario E07: **A/Ac** | | | | FICHA 19 |
|---|---|---|---|---|
| **Características** | | **Id.** **E07.01** | **Nivel** | **Observaciones** |
| • Puertas. | Puertas en E07 (detalle de características en tabla **T01**): | P21<br>P20<br>P19<br>P22 | A/Ac<br>NM<br>A/Ac<br>NM | |
| • Giro en silla de ruedas. | Mobiliario dispuesto de forma que se respeten los espacios de circulación. | SI | P | |
| • Espacio frente a equipos. | Profundidad espacio (m): | 1.8 | P | |
| • Pavimento. | Resbaladicidad del pavimento. Clase: | 1 | A/Ac | |
| | Resbaladicidad. Bandas de cambio de rugosidad/textura. | NP | - | |
| | Resbaladicidad. Bandas antideslizantes adheridas. | NP | - | |
| | Tratamiento de mantenimiento produce exceso de pulido o abrillantado. | NO | - | |
| | Resaltos del pavimento. Altura (mm): | NO | A/Ac | |
| | Elementos salientes puntuales. Altura (mm): | NO | A/Ac | |
| | Perforaciones en el pavimento. Diámetro (mm): | NO | A/Ac | |
| • Mecanismos. | Separación del rincón (m): | - | A/Ac | |
| | Mando y control, altura (m): | 1.3 | NM | |
| | Corriente o señal, altura (m): | 1.3 | NM | |
| | De tipo palanca, presión o automáticos (detección de movimiento). | SI | A/Ac | |
| | Control de iluminación temporizado con señalización visual. | NO | A/Ac | |
| | Mecanismos con contraste cromático respecto del entorno. | NO | NM | |
| • Iluminación. | Iluminancia a nivel del suelo (lux) (mínima / media): | 198/352 | A/Ac | |
| | Factor de uniformidad media (%) (iluminan. min ÷ iluminan. media): | 56% | A/Ac | |
| | | **Nivel** | **NM** | |

## E08 Dormitorios

| Nivel de accesibilidad reglamentario E08: **A/Ac** | | | | FICHA 20 |
|---|---|---|---|---|
| **Características** | | **Id.** **E08.01** | **Nivel** | **Observaciones** |
| • Número de dormitorios accesibles | Número total de dormitorios: | 176 | NM | |
| | Número de dormitorios accesibles: | 0 | | |
| • Ubicación | En plantas con salida de emergencia. | SI | A/Ac | |
| • Giros en silla de ruedas | Espacio libre de diámetro (m): | 1.15 | NM | |
| • Espacio junto a las camas | Espacio de aproximación alrededor de las camas (m): | 1.20 | A/Ac | |
| • Sistema de alarma. | Sistema de alarma en el interior. | SI | NM | |
| • Puertas. | Puertas en E08 (detalle de características en tabla **T01**): | P24<br>P25 | NM<br>NM | |
| • Pavimento. | Resbaladicidad del pavimento. Clase: | 1 | A/Ac | |
| | Resbaladicidad. Bandas de cambio de rugosidad/textura. | NP | - | |
| | Resbaladicidad. Bandas antideslizantes adheridas. | NP | - | |
| | Tratamiento de mantenimiento produce exceso de pulido o abrillantado. | NO | A/Ac | |
| | Resaltos del pavimento. Altura (mm): | NO | A/Ac | |
| | Elementos salientes puntuales. Altura (mm): | NO | A/Ac | |
| | Perforaciones en el pavimento. Diámetro (mm): | NO | A/Ac | |
| • Mecanismos. | Separación del rincón (m): | - | A/Ac | |
| | Mando y control, altura (m): | 1.35/0.9 | NM | 1.35. Control de temperatura |
| | Corriente o señal, altura (m): | 0.4 | A/Ac | |
| | De tipo palanca, presión o automáticos (detección de movimiento). | SI | A/Ac | |
| | Control de iluminación temporizado con señalización visual. | NO | - | |
| | Mecanismos con contraste cromático respecto del entorno. | NO | NM | |
| • Iluminación. | Iluminancia a nivel del suelo (lux) (mínima / media): | 110/208 | A/Ac | |
| | Factor de uniformidad media (%) (iluminan. min ÷ iluminan. media): | 52% | A/Ac | |
| | | **Nivel** | **NM** | |

## E09 Alojamientos

| Nivel de accesibilidad reglamentario E04: **A/Ac** | | | | | FICHA 21 |
|---|---|---|---|---|---|
| **Características** | | | **Id.** **E09.01** | **Nivel** | **Observaciones** |
| • Número | Número total de alojamientos / Número de alojamientos accesibles: | | 1 | | |
| • Características alojamientos | **Desniveles** | Existencia de escalones. | SI | NM | ENTREPLANTA ESCALERA T05.2 |
| | **Pasillos y pasos** | Anchura libre de paso (m): | 1.3 | A/Ac | |
| | | Estrechamientos. Anchura x Longitud x Separación a huecos paso (m): | - | - | |
| | | Estrechamientos. Separación a huecos paso (m): | - | - | |
| | **Vestíbulo** | Espacio para giro. Diámetro (m): | 2.05 | A/Ac | |
| | **Puertas** | Anchura de paso en el marco /Anchura reducida por el grosor de la hoja (m): | 0.8 | A/Ac | |
| | | Altura mecanismos apertura y cierre (m): | 0.9 | A/Ac | |
| | | Espacio horizontal libre en ambas caras. Diámetro (m): | 0.9 | A/Ac | |
| | | Distancia de mecanismo de apertura hasta rincón (m): | - | - | |
| | **Mecanismos** | Separación del rincón (m): | - | - | |
| | | Mando y control, altura (m): | 0.9 | A/Ac | |
| | | Corriente o señal, altura (m): | 0.4 | A/Ac | |
| | | De tipo palanca, presión o automáticos (detección de movimiento). | SI | A/Ac | |
| | | Control de iluminación temporizado con señalización visual. | NO | - | |
| | | Mecanismos con contraste cromático respecto del entorno. | NO | NM | |
| | **Estancia ppal.** | Espacio libre para giro. Diámetro (m): | 1.5 | A/Ac | |
| | **Dormitorios** | Espacio libre para giro. Diámetro (m): | 1.3 | A/P | |
| | | Aproximación y transferencia en un lado de la cama. Anchura (m): | 1.3 | A/Ac | |
| | | Espacio de paso a los pies de la cama. Anchura (m): | 1.3 | A/Ac | |
| | **Cocina** | Espacio libre para giro. Diámetro (m): | NP | - | |
| | | Altura encimera (cm): | NP | - | |
| | | Espacio libre bajo el fregadero. Altura x anchura x profundidad (m) | NP | - | |
| | | Espacio libre bajo la cocina. Altura x anchura x profundidad (m) | NP | - | |
| | **Baño** (al menos uno) | Espacio para giro. Diámetro (m): | 1 | NM | |
| | | Puertas en E09 (detalle de características en tabla **T01**): | P20 | NM | |
| | | Puertas abatibles hacia el exterior o correderas. | NO | NM | |
| | | Lavabo. Altura x profundidad libre inferior (m): | 0.8X0.25 | A/Ac | |
| | | Lavabo. Altura de la cara superior (m): | 0.82 | A/Ac | |
| | | Inodoro. Espacio de transferencia lateral. Anchura (m): | 0.2X0.7 | -/NM | |
| | | Inodoro. Altura del asiento (m): | 0.4 | NM | |
| | | Ducha. Espacio de transferencia lateral. Anchura (m): | 1.4 | A/Ac | |
| | | Ducha. Suelo enrasado. | NO | NM | |
| | | Ducha. Pendiente de evacuación (%): | - | - | |
| | | Grifería automática dotada de un sistema de detección de presencia. | NO | NM | |
| | | Grifería manual monomando con palanca alargada tipo gerontológico. | NO | NM | |
| Características alojamientos | **Baño** | Grifería. Alcance horizontal desde asiento (m): | 0.4 | A/Ac | |
| | **Terraza** | Espacio para giro. Diámetro (m): | NP | - | |
| | | Carpintería enrasada con pavimento. | NP | - | |
| | | Resalto en cercos de carpintería (cm): | NP | - | |
| | **Espacio exterior** | Itinerarios accesibles. | NO | NM | Acceso en descansillo de escaleras |
| Alarma. | Sistema que transmita señales visuales visibles desde el interior, incluido el aseo. | | NO | - | |
| | | | **Nivel** | **NM** | |

## E10 Plazas reservadas

| Nivel de accesibilidad reglamentario E10: **A/Ac** | | | | | | FICHA 22 |
|---|---|---|---|---|---|---|
| **Características** | | **Id.** **E10.01** | **grado** | **Id.** | **grado** | **Observaciones** |
| • Número de plazas en espacios de asamblea o reunión para el público. | Número total de plazas: | 196 | NM | | | |
| | Número total de plazas en espacios con asientos fijos para el público: | 0 | | | | |
| | Número de plazas reservadas para personas con movilidad reducida: | 0 | | | | |
| | Número de plazas reservadas para personas con discapacidad auditiva: | 0 | NM | | | |
| • Número de plazas en espacios de espera. | Número total de plazas: | - | - | | | |
| | Número de plazas reservadas para personas con movilidad reducida: | - | | | | |
| • Ubicación de las plazas. | Plano horizontal, preferentemente en el mismo nivel que los accesos. | SI | A/Ac | | | |
| | Próximo al acceso y salida del recinto. | SI | A/Ac | | | |
| • Dimensiones de las plazas. | 1 plaza. Dimensiones anchura x longitud (m): | - | Ac | | | |
| | | **Nivel** | **NM** | | | |

## E11 Plazas de aparcamiento

| Nivel de accesibilidad reglamentario E011: **A/Ac** | | | | FICHA 23 |
|---|---|---|---|---|
| **Características** | | **Id.** **E11.01** | **Nivel** | **Observaciones** |
| • Número de plazas. | Número total de plazas de aparcamiento. | 4 | NM | |
| | Número de plazas para personas con movilidad reducida. | 0 | | |
| • Dimensiones. | Plaza en batería, en su caso. Anchura x longitud (m). | 2.2x5 | NM | |
| | Plaza en batería más espacio de acceso lateral, en su caso. Anchura x longitud (m). | 2.4x5 | NM | |
| | Plaza en batería más espacio de acceso lateral, en su caso. Anchura de acceso lateral (m). | 0.4 | NM | |
| | Plaza en línea, en su caso. Longitud espacio trasero (m): | - | NM | |
| • Señalización. | Señal del SIA. | NO | NM | |
| • Iluminación. | Iluminancia a nivel del suelo (lux) (mínima / media): | EXT | - | |
| | Factor de uniformidad media (%) (iluminan. min ÷ iluminan. media): | EXT | - | |
| • Itinerario hasta la plaza. | Nivel de accesibilidad itinerario hasta la plaza (detalle de características en tabla **E02)** | E02.3 | NM | |
| | | **Nivel** | **NM** | |

## Fichas de los elementos del edificio

### T01 Puertas.

FICHA 24

| Características | | Id. P1 | Nivel | Id. P2 | Nivel | Observaciones |
|---|---|---|---|---|---|---|
| • Anchura/altura. | Anchura libre (m): | 2.6 | A/Ac | 1.8 | A/Ac | P1- principal exterior |
| | Altura libre (m): | 3 | A/Ac | 2.5 | A/Ac | P2- principal edificio |
| • Espacio de aproximación en silla de ruedas. | Ø libre a ambos lados (m): | 1.5 | A/Ac | 1.5 | A/Ac | |
| | Distancia mecanismo de apertura a rincón (m): | - | - | - | - | |
| • Accionamiento del mecanismo de apertura y cierre. | A presión/palanca, maniobrable con una mano. | SI | A/Ac | SI | A/Ac | |
| | Altura mecanismo (m): | 1.1 | A/Ac | 1.1 | A/Ac | |
| • Fuerza para la apertura de la puerta del edificio. | Fuerza apertura puertas de salida (N): | 35 | NM | 25 | NM | |
| | Fuerza apertura puertas resistentes al fuego (N): | NP | - | NP | - | |
| • Tipo de apertura. | Abatible. | SI | A/Ac | SI | A/Ac | |
| | Corredera | | - | | - | |
| • Tipo de puerta | Automática | NO | - | NO | - | |
| | Salida emergencia. Barra de apertura a 90 cm | NO | - | NO | - | |
| | Doble | SI | Ac | SI | Ac | |
| | Vidrio | | - | SI | - | |
| | En puerta de vidrio. Zocalo protector de 30 cm altura | NP | - | SI | - | |
| | Vidrio con bandas de color a alturas 1.50 y 0.90 m. ancho de la banda a 5 cm | NP | - | SI | - | |
| | | **Nivel** | **NM** | **Nivel** | **NM** | |

## T01 Puertas.

FICHA 25

| Características | | Id. P3 | Nivel | Id. P4 | Nivel | Observaciones |
|---|---|---|---|---|---|---|
| • Anchura/altura. | Anchura libre (m): | 1.6 | A/Ac | 0.82 | P/Ac | P3- salas tv |
| | Altura libre (m): | 2.5 | A/Ac | 2.1 | A/Ac | P4- cafetería y biblioteca |
| • Espacio de aproximación en silla de ruedas. | Ø libre a ambos lados (m): | 1.5 | A/Ac | 1.5 | A/Ac | |
| | Distancia mecanismo de apertura a rincón (m): | 1.2 | - | 0.7 | - | |
| • Accionamiento del mecanismo de apertura y cierre. | A presión/palanca, maniobrable con una mano. | SI | A/Ac | SI | A/Ac | |
| | Altura mecanismo (m): | 1.1 | A/Ac | 1.1 | A/Ac | |
| • Fuerza para la apertura de la puerta del edificio. | Fuerza apertura puertas de salida (N): | 25 | A/Ac | 25 | A/Ac | |
| | Fuerza apertura puertas resistentes al fuego (N): | NO | - | NO | - | |
| • Tipo de apertura. | Abatible. | SI | A/Ac | SI | A/Ac | |
| | Corredera | | - | | - | |
| • Tipo de puerta | Automática | NO | - | NO | - | |
| | Salida emergencia. Barra de apertura a 90 cm | NO | - | NO | - | |
| | Doble | SI | - | NO | - | |
| | Vidrio | SI | - | SI | - | |
| | En puerta de vidrio. Zocalo protector de 30 cm altura | SI | Ac | SI | Ac | |
| | Vidrio con bandas de color a alturas 1.50 y 0.90 m. ancho de la banda a 5 cm | NO | NM | NO | NM | |
| | | **Nivel** | **NM** | **Nivel** | **NM** | |

| Características | | Id. P5 | Nivel | Id. P6 | Nivel | Observaciones |
|---|---|---|---|---|---|---|
| • Anchura/altura. | Anchura libre (m): | 0.82 | P/Ac | 1.8 | A/Ac | |
| | Altura libre (m): | 2.1 | A/Ac | 2.5 | A/Ac | |
| • Espacio de aproximación en silla de ruedas. | Ø libre a ambos lados (m): | 1 | NM | 1 | NM | |
| | Distancia mecanismo de apertura a rincón (m): | - | - | - | - | |
| • Accionamiento del mecanismo de apertura y cierre. | A presión/palanca, maniobrable con una mano. | SI | A/Ac | SI | A/Ac | |
| | Altura mecanismo (m): | 0.9 | A/Ac | 1.1 | A/Ac | |
| • Fuerza para la apertura de la puerta del edificio. | Fuerza apertura puertas de salida (N): | 25 | A/Ac | 25 | A/Ac | |
| | Fuerza apertura puertas resistentes al fuego (N): | NP | - | NP | - | |
| • Tipo de apertura. | Abatible. | SI | A/Ac | SI | A/Ac | |
| | Corredera | | - | | - | |
| • Tipo de puerta | Automática | NO | - | NO | - | |
| | Salida emergencia. Barra de apertura a 90 cm | NO | - | SI | A/Ac | |
| | Doble | NO | - | SI | - | |
| | Vidrio | NO | - | SI | - | |
| | En puerta de vidrio. Zocalo protector de 30 cm altura | NP | - | SI | - | |
| | Vidrio con bandas de color a alturas 1.50 y 0.90 m. ancho de la banda a 5 cm | NP | - | NO | NM | |
| | | **Nivel** | **NM** | **Nivel** | **NM** | |

| Características | | Id. P7 | Nivel | Id. P8 | Nivel | Observaciones |
|---|---|---|---|---|---|---|
| • Anchura/altura. | Anchura libre (m): | 1.6 | A/Ac | 0.8 | P/Ac | |
| | Altura libre (m): | 2.5 | A/Ac | 2.1 | A/Ac | |
| • Espacio de aproximación en silla de ruedas. | Ø libre a ambos lados (m): | 1.5 | A/Ac | 1.5 | A/Ac | |
| | Distancia mecanismo de apertura a rincón (m): | - | - | - | - | |
| • Accionamiento del mecanismo de apertura y cierre. | A presión/palanca, maniobrable con una mano. | SI | A/Ac | SI | A/Ac | |
| | Altura mecanismo (m): | 1.1 | A/Ac | 1.1 | A/Ac | |
| • Fuerza para la apertura de la puerta del edificio. | Fuerza apertura puertas de salida (N): | 25 | A/Ac | 25 | A/Ac | |
| | Fuerza apertura puertas resistentes al fuego (N): | NO | - | NO | - | |
| • Tipo de apertura. | Abatible. | SI | A/Ac | SI | A/Ac | |
| | Corredera | NO | - | NO | - | |
| • Tipo de puerta | Automática | NO | - | NO | - | |
| | Salida emergencia. Barra de apertura a 90 cm | NO | - | NO | - | |
| | Doble | SI | - | SI | - | |
| | Vidrio | SI | - | SI | - | |
| | En puerta de vidrio. Zocalo protector de 30 cm altura | SI | - | SI | - | |
| | Vidrio con bandas de color a alturas 1.50 y 0.90 m. ancho de la banda a 5 cm | NO | NM | NO | NM | |
| | | **Nivel** | **NM** | **Nivel** | **NM** | |

## T01 Puertas.

FICHA 28

| Características | | Id. P9 | Nivel | Id. P10 | Nivel | Observaciones |
|---|---|---|---|---|---|---|
| • Anchura/altura. | Anchura libre (m): | 0.9 | A/Ac | 0.7 | NM | |
| | Altura libre (m): | 2.1 | A/Ac | 2.1 | A/Ac | |
| • Espacio de aproximación en silla de ruedas. | Ø libre a ambos lados (m): | 1.35 | P/Ac | 0 | NM | P10- peldaño |
| | Distancia mecanismo de apertura a rincón (m): | - | - | - | - | |
| • Accionamiento del mecanismo de apertura y cierre. | A presión/palanca, maniobrable con una mano. | SI | A/Ac | SI | A/Ac | |
| | Altura mecanismo (m): | 0.9 | A/Ac | 1.1 | A/Ac | |
| • Fuerza para la apertura de la puerta del edificio. | Fuerza apertura puertas de salida (N): | 25 | A/Ac | 25 | A/Ac | |
| | Fuerza apertura puertas resistentes al fuego (N): | NP | - | NP | - | |
| • Tipo de apertura. | Abatible. | SI | A/Ac | SI | A/Ac | |
| | Corredera | | - | | - | |
| • Tipo de puerta | Automática | NO | - | NO | - | |
| | Salida emergencia. Barra de apertura a 90 cm | NO | - | NO | - | |
| | Doble | NO | - | NO | - | |
| | Vidrio | SI | - | SI | - | |
| | En puerta de vidrio. Zocalo protector de 30 cm altura | SI | - | SI | - | |
| | Vidrio con bandas de color a alturas 1.50 y 0.90 m. ancho de la banda a 5 cm | SI | NM | SI | NM | |
| | | **Nivel** | **NM** | **Nivel** | **NM** | |

## T01 Puertas.

FICHA 29

| Características | | Id. P11 | Nivel | Id. P12 | Nivel | Observaciones |
|---|---|---|---|---|---|---|
| • Anchura/altura. | Anchura libre (m): | 0.8 | Ac | 1.8 | A/Ac | |
| | Altura libre (m): | 2.1 | A/Ac | 2.1 | A/Ac | |
| • Espacio de aproximación en silla de ruedas. | Ø libre a ambos lados (m): | 1.2 | P/Ac | 1.5 | A/Ac | |
| | Distancia mecanismo de apertura a rincón (m): | - | - | - | - | |
| • Accionamiento del mecanismo de apertura y cierre. | A presión/palanca, maniobrable con una mano. | SI | A/Ac | SI | A/Ac | |
| | Altura mecanismo (m): | 0.9 | A/Ac | 0.9 | A/Ac | |
| • Fuerza para la apertura de la puerta del edificio. | Fuerza apertura puertas de salida (N): | 25 | A/Ac | 25 | A/Ac | |
| | Fuerza apertura puertas resistentes al fuego (N): | NO | - | NO | - | |
| • Tipo de apertura. | Abatible. | SI | A/Ac | SI | A/Ac | |
| | Corredera | | - | | - | |
| • Tipo de puerta | Automática | NO | - | NO | - | |
| | Salida emergencia. Barra de apertura a 90 cm | NO | - | NO | - | |
| | Doble | NO | - | SI | - | |
| | Vidrio | SI | - | NO | - | |
| | En puerta de vidrio. Zocalo protector de 30 cm altura | SI | - | NP | - | |
| | Vidrio con bandas de color a alturas 1.50 y 0.90 m. ancho de la banda a 5 cm | SI | NM | NP | - | |
| | | **Nivel** | **NM** | **Nivel** | **A/Ac** | |

## T01 Puertas.

FICHA 30

| Características | | Id. P13 | Nivel | Id. P14 | Nivel | Observaciones |
|---|---|---|---|---|---|---|
| • Anchura/altura. | Anchura libre (m): | 0.7 | NM | 0.82 | P/Ac | |
| | Altura libre (m): | 2.1 | A/Ac | 2.1 | A/Ac | |
| • Espacio de aproximación en silla de ruedas. | Ø libre a ambos lados (m): | 1.5 | A/Ac | 0 | A/Ac | P16- Escaleras |
| | Distancia mecanismo de apertura a rincón (m): | - | - | 0.7 | - | |
| • Accionamiento del mecanismo de apertura y cierre. | A presión/palanca, maniobrable con una mano. | SI | A/Ac | SI | A/Ac | |
| | Altura mecanismo (m): | 0.9 | A/Ac | 1.1 | A/Ac | |
| • Fuerza para la apertura de la puerta del edificio. | Fuerza apertura puertas de salida (N): | 25 | A/Ac | 25 | A/Ac | |
| | Fuerza apertura puertas resistentes al fuego (N): | NP | - | NO | - | |
| • Tipo de apertura. | Abatible. | SI | A/Ac | SI | A/Ac | |
| | Corredera | | - | | - | |
| • Tipo de puerta | Automática | NO | - | NO | - | |
| | Salida emergencia. Barra de apertura a 90 cm | NO | - | NO | - | |
| | Doble | NO | - | NO | - | |
| | Vidrio | NO | - | SI | - | |
| | En puerta de vidrio. Zocalo protector de 30 cm altura | NP | - | SI | - | |
| | Vidrio con bandas de color a alturas 1.50 y 0.90 m. ancho de la banda a 5 cm | NP | - | SI | - | |
| | | **Nivel** | **NM** | **Nivel** | **P/Ac** | |

## T01 Puertas.

FICHA 31

| Características | | Id. P15 | Nivel | Id. P16 | Nivel | Observaciones |
|---|---|---|---|---|---|---|
| • Anchura/altura. | Anchura libre (m): | 3.6/0.9 | A/Ac | 1.8 | A/Ac | T01.15-COCHES/PEATONES |
| | Altura libre (m): | 2.5 | A/Ac | 2.5 | A/Ac | |
| • Espacio de aproximación en silla de ruedas. | Ø libre a ambos lados (m): | 1.5 | A/Ac | 1.5 | A/Ac | |
| | Distancia mecanismo de apertura a rincón (m): | - | - | - | - | |
| • Accionamiento del mecanismo de apertura y cierre. | A presión/palanca, maniobrable con una mano. | NO | - | SI | - | |
| | Altura mecanismo (m): | 0.9 | A/Ac | 0.9 | A/Ac | |
| • Fuerza para la apertura de la puerta del edificio. | Fuerza apertura puertas de salida (N): | 25 | A/Ac | 25 | A/Ac | |
| | Fuerza apertura puertas resistentes al fuego (N): | NO | - | NO | - | |
| • Tipo de apertura. | Abatible. | SI | A/Ac | SI | A/Ac | |
| | Corredera | | - | | - | |
| • Tipo de puerta | Automática | SI | A/Ac | NO | A/Ac | |
| | Salida emergencia. Barra de apertura a 90 cm | NO | - | NO | - | |
| | Doble | SI | - | SI | - | |
| | Vidrio | NO | - | NO | - | |
| | En puerta de vidrio. Zocalo protector de 30 cm altura | NP | - | NO | - | |
| | Vidrio con bandas de color a alturas 1.50 y 0.90 m. ancho de la banda a 5 cm | NP | - | NP | - | |
| | | **Nivel** | **A/Ac** | **Nivel** | **A/Ac** | |

## T01 Puertas.

FICHA 32

| Características | | Id. P17 | Nivel | Id. P18 | Nivel | Observaciones |
|---|---|---|---|---|---|---|
| • Anchura/altura. | Anchura libre (m): | 1.8 | A/Ac | 1.5 | A/Ac | P18- comedor |
| | Altura libre (m): | 2.5 | A/Ac | 2.1 | A/Ac | |
| • Espacio de aproximación en silla de ruedas. | Ø libre a ambos lados (m): | 0 | NM | 1.5 | A/Ac | P17- peldaños previos |
| | Distancia mecanismo de apertura a rincón (m): | - | - | - | - | |
| • Accionamiento del mecanismo de apertura y cierre. | A presión/palanca, maniobrable con una mano. | SI | A/Ac | SI | A/Ac | |
| | Altura mecanismo (m): | 0.9 | A/Ac | 0.9 | A/Ac | |
| • Fuerza para la apertura de la puerta del edificio. | Fuerza apertura puertas de salida (N): | 25 | A/Ac | 25 | A/Ac | |
| | Fuerza apertura puertas resistentes al fuego (N): | NO | - | NP | - | |
| • Tipo de apertura. | Abatible. | SI | A/Ac | SI | A/Ac | |
| | Corredera | | - | | - | |
| • Tipo de puerta | Automática | NO | - | NO | - | |
| | Salida emergencia. Barra de apertura a 90 cm | NO | - | NO | - | |
| | Doble | SI | - | SI | - | |
| | Vidrio | NO | - | NO | - | |
| | En puerta de vidrio. Zocalo protector de 30 cm altura | NO | - | NP | - | |
| | Vidrio con bandas de color a alturas 1.50 y 0.90 m. ancho de la banda a 5 cm | NP | - | NP | - | |
| | | **Nivel** | **NM** | **Nivel** | **A/Ac** | |

## T01 Puertas.

FICHA 33

| Características | | Id. P19 | Nivel | Id. P20 | Nivel | Observaciones |
|---|---|---|---|---|---|---|
| • Anchura/altura. | Anchura libre (m): | 1.3 | A/Ac | 0.7 | NM | |
| | Altura libre (m): | 2.1 | A/Ac | 2.1 | A/Ac | |
| • Espacio de aproximación en silla de ruedas. | Ø libre a ambos lados (m): | 1.5 | A/Ac | 1.3 | P/Ac | |
| | Distancia mecanismo de apertura a rincón (m): | - | - | 0.7 | - | |
| • Accionamiento del mecanismo de apertura y cierre. | A presión/palanca, maniobrable con una mano. | SI | A/Ac | SI | A/Ac | |
| | Altura mecanismo (m): | 0.9 | A/Ac | 0.9 | A/Ac | |
| • Fuerza para la apertura de la puerta del edificio. | Fuerza apertura puertas de salida (N): | 25 | A/Ac | 25 | A/Ac | |
| | Fuerza apertura puertas resistentes al fuego (N): | NO | - | NO | - | |
| • Tipo de apertura. | Abatible. | SI | A/Ac | SI | A/Ac | |
| | Corredera | | - | | - | |
| • Tipo de puerta | Automática | NO | - | NO | - | |
| | Salida emergencia. Barra de apertura a 90 cm | NO | - | NO | - | |
| | Doble | SI | - | NO | - | |
| | Vidrio | NO | - | NO | - | |
| | En puerta de vidrio. Zocalo protector de 30 cm altura | NP | - | NP | - | |
| | Vidrio con bandas de color a alturas 1.50 y 0.90 m. ancho de la banda a 5 cm | NP | - | NP | - | |
| | | **Nivel** | **A/Ac** | **Nivel** | **NM** | |

## T01 Puertas.

FICHA 34

| Características | | Id. P21 | Nivel | Id. P22 | Nivel | Observaciones |
|---|---|---|---|---|---|---|
| • Anchura/altura. | Anchura libre (m): | 1.5 | A/Ac | 0.75 | NM | |
| | Altura libre (m): | 2.1 | A/Ac | 2.1 | A/Ac | |
| • Espacio de aproximación en silla de ruedas. | Ø libre a ambos lados (m): | 1.5 | A/Ac | 1.5 | A/Ac | |
| | Distancia mecanismo de apertura a rincón (m): | - | - | - | - | |
| • Accionamiento del mecanismo de apertura y cierre. | A presión/palanca, maniobrable con una mano. | SI | A/Ac | SI | A/Ac | |
| | Altura mecanismo (m): | - | A/Ac | 1.1 | A/Ac | |
| • Fuerza para la apertura de la puerta del edificio. | Fuerza apertura puertas de salida (N): | 15 | A/Ac | 25 | A/Ac | |
| | Fuerza apertura puertas resistentes al fuego (N): | NP | - | NP | - | |
| • Tipo de apertura. | Abatible. | SI | A/Ac | SI | A/Ac | |
| | Corredera | | - | | - | |
| • Tipo de puerta | Automática | NO | - | NO | - | |
| | Salida emergencia. Barra de apertura a 90 cm | NO | - | NO | - | |
| | Doble | SI | - | NO | - | |
| | Vidrio | NO | - | SI | - | |
| | En puerta de vidrio. Zocalo protector de 30 cm altura | NP | - | SI | - | |
| | Vidrio con bandas de color a alturas 1.50 y 0.90 m. ancho de la banda a 5 cm | NP | - | SI | - | |
| | | **Nivel** | **A/Ac** | **Nivel** | **NM** | |

## T01 Puertas.

FICHA 35

| Características | | Id. P23 | Nivel | Id. P24 | Nivel | Observaciones |
|---|---|---|---|---|---|---|
| • Anchura/altura. | Anchura libre (m): | 1.1 | A/Ac | 0.72 | NM | P24-dormitorios |
| | Altura libre (m): | 2.1 | A/Ac | 2.1 | A/Ac | |
| • Espacio de aproximación en silla de ruedas. | Ø libre a ambos lados (m): | 1.5 | A/Ac | 1 | NM | |
| | Distancia mecanismo de apertura a rincón (m): | 1.2 | A/Ac | 0.3 | - | |
| • Accionamiento del mecanismo de apertura y cierre. | A presión/palanca, maniobrable con una mano. | SI | A/Ac | SI | A/Ac | |
| | Altura mecanismo (m): | 0.9 | A/Ac | 0.9 | A/Ac | |
| • Fuerza para la apertura de la puerta del edificio. | Fuerza apertura puertas de salida (N): | 25 | A/Ac | 25 | A/Ac | |
| | Fuerza apertura puertas resistentes al fuego (N): | NO | - | NO | - | |
| • Tipo de apertura. | Abatible. | SI | A/Ac | SI | A/Ac | |
| | Corredera | | - | | - | |
| • Tipo de puerta | Automática | NO | - | NO | - | |
| | Salida emergencia. Barra de apertura a 90 cm | SI | A/Ac | NO | - | |
| | Doble | SI | - | NO | - | |
| | Vidrio | SI | - | NO | - | |
| | En puerta de vidrio. Zocalo protector de 30 cm altura | SI | - | NP | - | |
| | Vidrio con bandas de color a alturas 1.50 y 0.90 m. ancho de la banda a 5 cm | NO | NM | NP | - | |
| | | **Nivel** | **NM** | **Nivel** | **NM** | |

## T01 Puertas.



| Características | | Id. P25 | Nivel | Id. P26 | Nivel | Observaciones |
|---|---|---|---|---|---|---|
| • Anchura/altura. | Anchura libre (m): | 0.6 | NM | 1.2 | A/Ac | P25- baño dormitorios |
| | Altura libre (m): | 2.1 | A/Ac | 2.1 | A/Ac | |
| • Espacio de aproximación en silla de ruedas. | Ø libre a ambos lados (m): | 0.35 | NM | 1 | NM | |
| | Distancia mecanismo de apertura a rincón (m): | - | - | - | - | |
| • Accionamiento del mecanismo de apertura y cierre. | A presión/palanca, maniobrable con una mano. | SI | A/Ac | SI | A/Ac | |
| | Altura mecanismo (m): | 0.9 | A/Ac | 1.1 | A/Ac | |
| • Fuerza para la apertura de la puerta del edificio. | Fuerza apertura puertas de salida (N): | 25 | A/Ac | 25 | A/Ac | |
| | Fuerza apertura puertas resistentes al fuego (N): | NP | - | NP | - | |
| • Tipo de apertura. | Abatible. | SI | A/Ac | NO | - | |
| | Corredera | | - | SI | A/Ac | |
| • Tipo de puerta | Automática | NO | - | NO | - | |
| | Salida emergencia. Barra de apertura a 90 cm | NO | - | NO | - | |
| | Doble | NO | - | SI | - | |
| | Vidrio | NO | - | NO | - | |
| | En puerta de vidrio. Zocalo protector de 30 cm altura | NP | - | NP | - | |
| | Vidrio con bandas de color a alturas 1.50 y 0.90 m. ancho de la banda a 5 cm | NP | - | NP | - | |
| | | **Nivel** | **NM** | **Nivel** | **NM** | |

## T01 Puertas.

FICHA 37

| Características | | Id. | Nivel | Id. | Nivel | Observaciones |
|---|---|---|---|---|---|---|
| | | P27 | | | | |
| • Anchura/altura. | Anchura libre (m): | 0.97 | A/Ac | | | P27- salida emergencias |
| | Altura libre (m): | 2.1 | A/Ac | | | |
| • Espacio de aproximación en silla de ruedas. | Ø libre a ambos lados (m): | 1.5 | A/Ac | | | |
| | Distancia mecanismo de apertura a rincón (m): | - | - | | | |
| • Accionamiento del mecanismo de apertura y cierre. | A presión/palanca, maniobrable con una mano. | SI | A/Ac | | | |
| | Altura mecanismo (m): | 0.9 | A/Ac | | | |
| • Fuerza para la apertura de la puerta del edificio. | Fuerza apertura puertas de salida (N): | 25 | A/Ac | | | |
| | Fuerza apertura puertas resistentes al fuego (N): | NP | - | | | |
| • Tipo de apertura. | Abatible. | SI | A/Ac | | | |
| | Corredera | | - | | | |
| • Tipo de puerta | Automática | NO | - | | | |
| | Salida emergencia. Barra de apertura a 90 cm | SI | A/Ac | | | |
| | Doble | SI | - | | | |
| | Vidrio | NO | - | | | |
| | En puerta de vidrio. Zocalo protector de 30 cm altura | NP | - | | | |
| | Vidrio con bandas de color a alturas 1.50 y 0.90 m. ancho de la banda a 5 cm | NP | - | | | |
| | | **Nivel** | **A/Ac** | | | |

## T02 Rampas

FICHA 38

| Características | | Id. R1 | Nivel | Id. R2 | Nivel | Observaciones |
|---|---|---|---|---|---|---|
| • Pendiente longitudinal. | Longitud rampa (m): | 3 | - | 14 | NM | |
| | Pendiente rampa (%): | 10 | A/Ac | 11 | NM | |
| • Pendiente transversal. | Pendiente rampa (%): | - | A/Ac | - | A/Ac | |
| • Longitud. | Longitud rampa (m): | 3 | - | 14 | NM | |
| | Longitud meseta (m): | 1.5 | A/Ac | 0 | - | |
| • Anchura. | Anchura libre (m): | 1.5 | A/Ac | 1.5 | A/Ac | |
| • Espacio para giro. | Longitud libre principio / final (m) | 12 | A/Ac | 1.5 | A/Ac | |
| • Pasamanos. | Altura salvada por la rampa (m): | 0.53 | - | 1.2 | - | |
| | Pasamanos. | SI | A/Ac | NO | NM | |
| | Pasamanos en ambos lados. | SI | A/Ac | NO | NM | |
| | Altura pasamanos superior (m): | 1.05 | A/Ac | NP | - | |
| | Altura pasamanos inferior, en su caso (m): | 0.7 | A/Ac | NP | - | |
| | Longitud del tramo > 3 m. | NO | A/Ac | 14 | - | |
| | Prolongación de pasamanos en extremos. | SI | A/Ac | NP | - | |
| • Zócalo. | Altura zócalo de protección (m): | 0.6 | A/Ac | 0.2 | A/Ac | |
| • Señalización. | Señalización del arranque en el pavimento, en itinerarios de uso público. | NO | NM | NO | NM | |
| | | **Nivel** | **NM** | **Nivel** | **NM** | |

## T02 Rampas

FICHA 39

| Características | | Id. R3 | Nivel | Id. R4 | Nivel | Observaciones |
|---|---|---|---|---|---|---|
| • Pendiente longitudinal. | Longitud rampa (m): | 14 | NM | 2.75 | NM | |
| | Pendiente rampa (%): | 11 | NM | 11 | NM | |
| • Pendiente transversal. | Pendiente rampa (%): | - | A/Ac | - | A/Ac | |
| • Longitud. | Longitud rampa (m): | 14 | NM | 2.75 | NM | |
| | Longitud meseta (m): | 0 | - | 0 | - | |
| • Anchura. | Anchura libre (m): | 1.5 | A/Ac | 1.5 | A/Ac | |
| • Espacio para giro. | Longitud libre principio / final (m) | 1.5 | A/Ac | 1.5 | A/Ac | |
| • Pasamanos. | Altura salvada por la rampa (m): | 1.2 | - | 1.2 | - | |
| | Pasamanos. | NO | NM | NO | NM | |
| | Pasamanos en ambos lados. | NO | NM | NO | NM | |
| | Altura pasamanos superior (m): | NP | - | NP | - | |
| | Altura pasamanos inferior, en su caso (m): | NP | - | NP | - | |
| | Longitud del tramo > 3 m. | 14 | - | 2.75 | - | |
| | Prolongación de pasamanos en extremos. | NO | - | NP | - | |
| • Zócalo. | Altura zócalo de protección (m): | 0.2 | A/Ac | 0.2 | A/Ac | |
| • Señalización. | Señalización del arranque en el pavimento, en itinerarios de uso público. | NO | NM | NO | NM | |
| | | **Nivel** | **NM** | **Nivel** | **NM** | |

## T02 Rampas

FICHA 40

| Características | Id. R5 | Nivel | Id. R6 | Nivel | Observaciones |
|---|---|---|---|---|---|

| | | | | | | |
|---|---|---|---|---|---|---|
| • Pendiente longitudinal. | Longitud rampa (m): | 10 | NM | 5 | - | |
| | Pendiente rampa (%): | 12 | NM | 24 | NM | |
| • Pendiente transversal. | Pendiente rampa (%): | - | A/Ac | - | A/Ac | |
| • Longitud. | Longitud rampa (m): | 10 | NM | 5 | - | |
| | Longitud meseta (m): | 0 | - | 0 | - | |
| • Anchura. | Anchura libre (m): | 1.5 | A/Ac | 3.9 | A/Ac | |
| • Espacio para giro. | Longitud libre principio / final (m) | 1.5 | A/Ac | 1.5 | A/Ac | |
| • Pasamanos. | Altura salvada por la rampa (m): | 1.2 | - | 1.2 | - | |
| | Pasamanos. | NO | NM | NO | NM | |
| | Pasamanos en ambos lados. | NO | NM | NO | NM | |
| | Altura pasamanos superior (m): | NP | - | NP | - | |
| | Altura pasamanos inferior, en su caso (m): | NP | - | NP | - | |
| | Longitud del tramo > 3 m. | 10 | - | 5 | - | |
| | Prolongación de pasamanos en extremos. | NP | - | NP | - | |
| • Zócalo. | Altura zócalo de protección (m): | 0.2 | A/Ac | 0 | NM | |
| • Señalización. | Señalización del arranque en el pavimento, en itinerarios de uso público. | NO | NM | NO | NM | |
| | | **Nivel** | **NM** | **Nivel** | **NM** | |

## T02 Rampas

FICHA 41

| **Características** | | **Id.** R7 | **Nivel** | **Id.** R8 | **Nivel** | **Observaciones** |
|---|---|---|---|---|---|---|
| • Pendiente longitudinal. | Longitud rampa (m): | 2.4 | A/Ac | 13 | NM | |
| | Pendiente rampa (%): | 6 | A/Ac | 18 | NM | |
| • Pendiente transversal. | Pendiente rampa (%): | - | A/Ac | - | A/Ac | |
| • Longitud. | Longitud rampa (m): | 2.4 | A/Ac | 13 | NM | |
| | Longitud meseta (m): | 1.5 | - | 0 | - | |
| • Anchura. | Anchura libre (m): | 1.5 | A/Ac | 1.5 | A/Ac | |
| • Espacio para giro. | Longitud libre principio / final (m) | 1 | NM | 1.5 | A/Ac | |
| • Pasamanos. | Altura salvada por la rampa (m): | 0.18 | A/Ac | 2.68 | - | |
| | Pasamanos. | NO | - | SI | A/Ac | |
| | Pasamanos en ambos lados. | NO | - | SI | A/Ac | |
| | Altura pasamanos superior (m): | NP | - | 1.1 | A/Ac | |
| | Altura pasamanos inferior, en su caso (m): | NP | - | - | - | |
| | Longitud del tramo > 3 m. | 2.4 | - | 13 | - | |
| | Prolongación de pasamanos en extremos. | NP | - | NO | - | |
| • Zócalo. | Altura zócalo de protección (m): | 0 | A/Ac | 1.1 | A/Ac | |
| • Señalización. | Señalización del arranque en el pavimento, en itinerarios de uso público. | NO | NM | NO | NM | |
| | | **Nivel** | **NM** | **Nivel** | **NM** | |

## T04 Ascensor

FICHA 42

| **Características** | | **Id.** A1 | **Nivel** | **Id.** A2 | **Nivel** | **Observaciones** |
|---|---|---|---|---|---|---|
| • Espacio | Cabina. Anchura x profundidad (m): | CLAUSURADO | NM | 1.08X1.37 | A/Ac | |

| | | | | | | | |
|---|---|---|---|---|---|---|---|
| | para ascensor accesible. | Puertas enfrentadas, en su caso. Anchura x profundidad (m): | | NM | 0.8 | P/Ac | |
| | | Doble embarque, en su caso. Anchura x profundidad (m): | | NM | 1.08X1.37 | A/Ac | A2- doble embarque 180º |
| | | Anchura de puertas (m): | | NM | 0.8 | A/Ac | |
| • | Espacio frente al ascensor. | Diámetro espacio libre (m): | | NM | 1.5 | A/Ac | |
| | **Puertas** | | | | | | |
| • | Puertas automáticas. | Puertas automáticas con deslizamiento horizontal (telescópicas). | | NM | SI | A/Ac | |
| • | Dispositivo de protección de puertas automáticas. | Altura mínima cubierta por el dispositivo (m): | | NM | 0.7 | NM | |
| | | Altura máxima cubierta por el dispositivo (m): | | NM | 0.7 | NM | |
| • | Tiempo de apertura de las puertas automáticas. | Sistema de control ajustado para aumentar el tiempo de espera de las puertas. | | NM | SI | A/Ac | |
| | | Dispositivos para el cierre y apertura de las puertas en las botoneras. | | NM | SI | A/Ac | |
| | **Precisión de parada** | | | | | | |
| • | Escalón entre el nivel de planta y el ascensor. | Precisión de parada (mm): | | NM | 10 | A/Ac | |
| | | Precisión de nivelación (mm): | | NM | 10 | A/Ac | |
| • | Uso de botoneras. | Botonera planta. Altura (m): | | NM | 1.20 | NM | |
| | | Botonera cabina. Altura mínima / máxima (m): | | NM | 0.9/1.10 | A/Ac | |
| | | Pulsadores sensores térmicos en cabina. | | NM | NO | A/Ac | |
| | | Botones con caracteres en Braille y en alto relieve, contrastados cromáticamente. | | NM | NO | NM | BOTONES EN BRAILLE SI. CONTRASTE CROMATICO NO |
| • | Detección de obstáculos. | Espejo de seguridad en el fondo de la cabina. | | NM | NP | - | |
| | | Altura zócalo de protección (cm): | | NM | 20 | NM | |
| • | Pasamanos. | Altura borde superior (mm): | | NM | 85 | A/Ac | |
| | | Pasamanos en lateral de cabina sin reducción de la entrada. | | NM | SI | A/Ac | |
| | | Pasamanos en fondo de cabina. | | NM | NP | - | |
| | | Extremos cerrados y doblados hacia la pared. | | NM | SI | - | |
| | **Señalización de maniobras y alarma** | | | | | | |
| • | Señalización de la maniobra en planta. | Maniobras automáticas simples o universales: señal audible de apertura. | | NM | NO | NM | |
| | | Maniobras colectivas: flechas iluminadas cerca de las puertas, con señal audible. | | NM | NO | NM | FLECHAS SI. SEÑAL AUDIBLE NO |
| | | Ascensor único: dispositivo único en la cabina visible y audible desde la planta. | | NM | NP | - | |
| • | Señalización de la maniobra en cabina | Señal de posición dentro o encima de la botonera de la cabina. | | NM | SI | - | |
| | | Parada de cabina: voz indicando la posición de cabina en una de las lenguas oficiales. | | NM | NO | NM | |
| • | .1XSeñalización de alarma en cabina. | Pictograma amarillo iluminado con señal audible (alarma activada). | | NM | SI | A/Ac | |
| | | Pictograma verde iluminado (llamada/alarma de emergencia registrada). | | NM | SI | A/Ac | |
| | | Bucle magnético para personas con audífonos. | | NM | NO | NM | |
| | | | **Nivel** | **NM** | **Nivel** | **NM** | |

## T04 Ascensor

FICHA 43

| **Características** | | **Id. A3** | **Nivel** | **Id. A4** | **Nivel** | **Observaciones** |
|---|---|---|---|---|---|---|
| • Espacio | Cabina. Anchura x profundidad (m): | 1.1X0.99 | NM | 1.1X0.99 | NM | |

| | | | | | | | |
|---|---|---|---|---|---|---|---|
| | para ascensor accesible. | Puertas enfrentadas, en su caso. Anchura x profundidad (m): | 0.7 | NM | 0.64 | NM | |
| | | Doble embarque, en su caso. Anchura x profundidad (m): | - | - | - | - | |
| | | Anchura de puertas (m): | - | - | - | - | |
| • | Espacio frente al ascensor. | Diámetro espacio libre (m): | 1.5 | A/Ac | 1.5 | A/Ac | |
| | **Puertas** | | | | | | |
| • | Puertas automáticas. | Puertas automáticas con deslizamiento horizontal (telescópicas). | SI | A/Ac | SI | A/Ac | |
| • | Dispositivo de protección de puertas automáticas. | Altura mínima cubierta por el dispositivo (m): | 0.7 | NM | 0.7 | NM | |
| | | Altura máxima cubierta por el dispositivo (m): | 0.7 | NM | 0.7 | NM | |
| • | Tiempo de apertura de las puertas automáticas. | Sistema de control ajustado para aumentar el tiempo de espera de las puertas. | SI | A/Ac | SI | A/Ac | |
| | | Dispositivos para el cierre y apertura de las puertas en las botoneras. | SI | A/Ac | SI | A/Ac | |
| | **Precisión de parada** | | | | | | |
| • | Escalón entre el nivel de planta y el ascensor. | Precisión de parada (mm): | 10 | A/Ac | 10 | A/Ac | |
| | | Precisión de nivelación (mm): | 10 | A/Ac | 10 | A/Ac | |
| • | Uso de botoneras. | Botonera planta. Altura (m): | 1.34 | NM | 1.34 | NM | |
| | | Botonera cabina. Altura mínima / máxima (m): | 1.21/1.38 | NM | 1.21/1.38 | NM | |
| | | Pulsadores sensores térmicos en cabina. | NO | A/Ac | NO | A/Ac | |
| | | Botones con caracteres en Braille y en alto relieve, contrastados cromáticamente. | NO | NM | NO | NM | BOTONES EN BRAILLE SI. CONTRASTE CROMATICO NO |
| • | Detección de obstáculos. | Espejo de seguridad en el fondo de la cabina. | NO | NM | NO | NM | |
| | | Altura zócalo de protección (cm): | 10 | NM | 10 | NM | |
| • | Pasamanos. | Altura borde superior (mm): | 107 | A/Ac | 107 | A/Ac | |
| | | Pasamanos en lateral de cabina sin reducción de la entrada. | NO | NM | NO | NM | |
| | | Pasamanos en fondo de cabina. | SI | A/Ac | SI | A/Ac | |
| | | Extremos cerrados y doblados hacia la pared. | SI | A/Ac | SI | A/Ac | |
| | **Señalización de maniobras y alarma** | | | | | | |
| • | Señalización de la maniobra en planta. | Maniobras automáticas simples o universales: señal audible de apertura. | NO | NM | NO | NM | |
| | | Maniobras colectivas: flechas iluminadas cerca de las puertas, con señal audible. | NO | NM | NO | NM | FLECHAS SI. SEÑAL AUDIBLE NO |
| | | Ascensor único: dispositivo único en la cabina visible y audible desde la planta. | NP | - | NP | - | |
| • | Señalización de la maniobra en cabina | Señal de posición dentro o encima de la botonera de la cabina. | SI | A/Ac | SI | A/Ac | A4- display no funciona |
| | | Parada de cabina: voz indicando la posición de cabina en una de las lenguas oficiales. | NO | NM | NO | NM | |
| • | .1XSeñalización de alarma en cabina. | Pictograma amarillo iluminado con señal audible (alarma activada). | SI | A/Ac | SI | A/Ac | |
| | | Pictograma verde iluminado (llamada/alarma de emergencia registrada). | SI | A/Ac | SI | A/Ac | |
| | | Bucle magnético para personas con audífonos. | NO | NM | NO | NM | |
| | | | **Nivel** | **NM** | **Nivel** | **NM** | |

| Características | | Id. A5 | Nivel | Id. A6 | Nivel | Observaciones |
|---|---|---|---|---|---|---|
| • Espacio para ascensor accesible. | Cabina. Anchura x profundidad (m): | 1.1X0.99 | NM | 1.1X0.99 | NM | |
| | Puertas enfrentadas, en su caso. Anchura x profundidad (m): | 0.67 | NM | 0.68 | NM | |
| | Doble embarque, en su caso. Anchura x profundidad (m): | - | - | - | - | |
| | Anchura de puertas (m): | 0.67 | - | 0.68 | - | |
| • Espacio frente al ascensor. | Diámetro espacio libre (m): | 1.5 | A/Ac | 1.5 | A/Ac | |
| **Puertas** | | | | | | |
| • Puertas automáticas. | Puertas automáticas con deslizamiento horizontal (telescópicas). | SI | A/Ac | SI | A/Ac | |
| • Dispositivo de protección de puertas automáticas. | Altura mínima cubierta por el dispositivo (m): | 0.7 | NM | 0.7 | NM | |
| | Altura máxima cubierta por el dispositivo (m): | 0.7 | NM | 0.7 | NM | |
| • Tiempo de apertura de las puertas automáticas. | Sistema de control ajustado para aumentar el tiempo de espera de las puertas. | SI | A/Ac | SI | A/Ac | |
| | Dispositivos para el cierre y apertura de las puertas en las botoneras. | SI | A/Ac | SI | A/Ac | |
| **Precisión de parada** | | | | | | |
| • Escalón entre el nivel de planta y el ascensor. | Precisión de parada (mm): | 10 | A/Ac | 30 | A/Ac | |
| | Precisión de nivelación (mm): | 10 | A/Ac | 30 | A/Ac | |
| • Uso de botoneras. | Botonera planta. Altura (m): | 1.34 | NM | 1.34 | NM | |
| | Botonera cabina. Altura mínima / máxima (m): | 1.21/1.38 | NM | 1.21/1.38 | NM | |
| | Pulsadores sensores térmicos en cabina. | NO | A/Ac | NO | A/Ac | |
| | Botones con caracteres en Braille y en alto relieve, contrastados cromáticamente. | NO | NM | NO | NM | BOTONES EN BRAILLE SI. CONTRASTE CROMATICO NO |
| • Detección de obstáculos. | Espejo de seguridad en el fondo de la cabina. | NO | NM | NO | NM | |
| | Altura zócalo de protección (cm): | 10 | NM | 10 | NM | |
| • Pasamanos. | Altura borde superior (mm): | 107 | A/Ac | 107 | A/Ac | |
| | Pasamanos en lateral de cabina sin reducción de la entrada. | NO | NM | NO | NM | |
| | Pasamanos en fondo de cabina. | SI | A/Ac | SI | A/Ac | |
| | Extremos cerrados y doblados hacia la pared. | SI | A/Ac | SI | A/Ac | |
| **Señalización de maniobras y alarma** | | | | | | |
| • Señalización de la maniobra en planta. | Maniobras automáticas simples o universales: señal audible de apertura. | NO | NM | NO | NM | |
| | Maniobras colectivas: flechas iluminadas cerca de las puertas, con señal audible. | NO | NM | NO | NM | FLECHAS SI. SEÑAL AUDIBLE NO |
| | Ascensor único: dispositivo único en la cabina visible y audible desde la planta. | NP | - | NP | - | |
| • Señalización de la maniobra en cabina | Señal de posición dentro o encima de la botonera de la cabina. | SI | A/Ac | SI | A/Ac | |
| | Parada de cabina: voz indicando la posición de cabina en una de las lenguas oficiales. | NO | NM | NO | NM | |
| • .1XSeñalización de alarma en cabina. | Pictograma amarillo iluminado con señal audible (alarma activada). | SI | A/Ac | SI | A/Ac | |
| | Pictograma verde iluminado (llamada/alarma de emergencia registrada). | SI | A/Ac | SI | A/Ac | |
| | Bucle magnético para personas con audífonos. | NO | NM | NO | NM | |
| | | **Nivel** | **NM** | **Nivel** | **NM** | |

| Características | | Id. E1 | Nivel | Id. E2 | Nivel | Observaciones |
|---|---|---|---|---|---|---|
| • Peldaños | Huella (cm): | 0.3 | A/Ac | 0.3 | A/Ac | |
| | Contrahuella (cm): | 0.14 | A/Ac | 0.18 | A/Ac | |
| | Relación huella (H) y contrahuella, 2C+H: | 0.58 | -/Ac | 0.66 | A/Ac | |
| | Sin bocel. | SI | A/Ac | NO | NM | |
| | Con tabicas. | SI | A/Ac | SI | A/Ac | |
| • Anchura. | Anchura libre (m): | 4.3 | A/Ac | 1.5 | A/Ac | |
| • Tramos. | Número de peldaños: | 9 | A/Ac | 18 | A/Ac | |
| | Altura (m): | 1.2 | - | 3.15 | - | |
| • Mesetas | Longitud (m): | - | - | 1.95 | - | |
| • Distancia hasta hueco. | Distancia desde la arista del último peldaño de cada tramo hasta un hueco o pasillo (m): | 4.1 | A/Ac | >1.5 | A/Ac | |
| • Altura de paso. | Altura libre (m): | EXTERIOR | A/Ac | >2.2 | A/Ac | |
| • Elementos salientes. | | NO | - | NO | - | |
| • Protección bordes libres. | Desnivel (m): | 1.2 | A/Ac | 3.15 | A/Ac | |
| | Barrera de protección. | SI | A/Ac | SI | A/Ac | |
| | Altura barrera de protección (m): | 0.2 | - | 1.1 | A/Ac | |
| • Pasamanos. | Longitud escalera (m): | 10.8 | | 8.5 | | |
| | Pasamanos. | NO | NM | SI | A/Ac | |
| | Altura (m): | NP | NM | 1.10 | A/Ac | |
| | En escuelas infantiles y CEP, segundo pasamanos. | NP | - | NP | - | |
| | Altura segundo pasamanos (m): | NP | - | NP | - | |
| • Señalización. | Señalización del arranque del tramo en el pavimento, en itinerarios de uso público. | NO | NM | NO | NM | |
| | | **Nivel** | **NM** | **Nivel** | **NM** | |

## T05 Escaleras

FICHA 46

| Características | | Id. E3 | Nivel | Id. E4 | Nivel | Observaciones |
|---|---|---|---|---|---|---|
| • Peldaños | Huella (cm): | 0.3 | A/Ac | 0.3 | A/Ac | |
| | Contrahuella (cm): | 0.18 | A/Ac | 0.18 | A/Ac | |
| | Relación huella (H) y contrahuella, 2C+H: | 0.66 | A/Ac | 0.66 | A/Ac | |
| | Sin bocel. | NO | NM | NO | NM | |
| | Con tabicas. | SI | A/Ac | SI | A/Ac | |
| • Anchura. | Anchura libre (m): | 1.25 | A/Ac | 1.25 | A/Ac | |
| • Tramos. | Número de peldaños: | 18 | A/Ac | 18 | A/Ac | |
| | Altura (m): | 3.15 | -/Ac | 3.15 | -/Ac | |
| • Mesetas | Longitud (m): | - | - | - | - | |
| • Distancia hasta hueco. | Distancia desde la arista del último peldaño de cada tramo hasta un hueco o pasillo (m): | >1.5 | A/Ac | >1.5 | A/Ac | |
| • Altura de paso. | Altura libre (m): | 3.2 | A/Ac | 3.2 | A/Ac | |
| • Elementos salientes. | | NO | - | NO | - | |
| • Protección bordes libres. | Desnivel (m): | 3.15 | A/Ac | 3.15 | A/Ac | |
| | Barrera de protección. | SI | A/Ac | SI | A/Ac | |
| | Altura barrera de protección (m): | 1.1 | A/Ac | 1.1 | A/Ac | |
| • Pasamanos. | Longitud escalera (m): | 5.3 | | 5.3 | | |
| | Pasamanos. | SI | A/Ac | SI | A/Ac | |
| | Altura (m): | 1.1 | A/Ac | 1.1 | A/Ac | |
| | En escuelas infantiles y CEP, segundo pasamanos. | NP | - | NP | - | |
| | Altura segundo pasamanos (m): | NP | - | NP | - | |
| • Señalización. | Señalización del arranque del tramo en el pavimento, en itinerarios de uso público. | NO | NM | NO | NM | |
| | | **Nivel** | **NM** | **Nivel** | **NM** | |

## T05 Escaleras

FICHA 47

| Características | | Id. E5 | Nivel | Id. E6 | Nivel | Observaciones |
|---|---|---|---|---|---|---|
| • Peldaños | Huella (cm): | 0.25 | NM | 0.26 | NM | |
| | Contrahuella (cm): | 0.18 | A/Ac | 0.15 | A/Ac | |
| | Relación huella (H) y contrahuella, 2C+H: | 0.61 | A/Ac | 0.56 | -/Ac | |
| | Sin bocel. | NO | NM | SI | A/Ac | |
| | Con tabicas. | SI | A/Ac | SI | A/Ac | |
| • Anchura. | Anchura libre (m): | 0.8 | NM | 4.4 | A/Ac | |
| • Tramos. | Número de peldaños: | 17 | A/Ac | 8 | A/Ac | |
| | Altura (m): | 3.15 | -/Ac | 1.2 | - | |
| • Mesetas | Longitud (m): | - | - | - | - | |
| • Distancia hasta hueco. | Distancia desde la arista del último peldaño de cada tramo hasta un hueco o pasillo (m): | >1.5 | A/Ac | >1.5 | A/Ac | |
| • Altura de paso. | Altura libre (m): | >2.2 | A/Ac | >2.2 | A/Ac | |
| • Elementos salientes. | | NO | - | NO | - | |
| • Protección bordes libres. | Desnivel (m): | 3.2 | A/Ac | 1.2 | A/Ac | |
| | Barrera de protección. | SI | A/Ac | SI | A/Ac | |
| | Altura barrera de protección (m): | 2.2 | A/Ac | 0.9 | A/Ac | |
| • Pasamanos. | Longitud escalera (m): | 3.75 | | 1.8 | | |
| | Pasamanos. | SI | A/Ac | NO | NM | |
| | Altura (m): | 1.10 | A/Ac | NP | NM | |
| | En escuelas infantiles y CEP, segundo pasamanos. | NP | - | NP | - | |
| | Altura segundo pasamanos (m): | NP | - | NP | - | |
| • Señalización. | Señalización del arranque del tramo en el pavimento, en itinerarios de uso público. | NO | NM | NO | NM | |
| | | **Nivel** | **NM** | **Nivel** | **NM** | |

## T05 Escaleras

FICHA 48

| Características | | Id. E7 | Nivel | Id. E8 | Nivel | Observaciones |
|---|---|---|---|---|---|---|
| • Peldaños | Huella (cm): | 0.25 | NM | 0.3 | A/Ac | |
| | Contrahuella (cm): | 0.15 | A/Ac | 0.17 | A/Ac | |
| | Relación huella (H) y contrahuella, 2C+H: | 0.55 | -/Ac | 0.64 | -/Ac | |
| | Sin bocel. | SI | A/Ac | SI | A/Ac | |
| | Con tabicas. | SI | A/Ac | SI | A/Ac | |
| • Anchura. | Anchura libre (m): | 2 | A/Ac | 1.8 | A/Ac | |
| • Tramos. | Número de peldaños: | 4 | A/Ac | 7 | A/Ac | |
| | Altura (m): | 0 | - | 1.2 | - | |
| • Mesetas | Longitud (m): | - | - | - | - | |
| • Distancia hasta hueco. | Distancia desde la arista del último peldaño de cada tramo hasta un hueco o pasillo (m): | >1.5 | A/Ac | >1.5 | A/Ac | |
| • Altura de paso. | Altura libre (m): | >2.2 | A/Ac | >2.2 | A/Ac | |
| • Elementos salientes. | | NO | - | NO | - | |
| • Protección bordes libres. | Desnivel (m): | 0.6 | A/Ac | 1.2 | A/Ac | |
| | Barrera de protección. | SI | A/Ac | NO | NM | |
| | Altura barrera de protección (m): | 0.6 | A/Ac | NP | - | |
| • Pasamanos. | Longitud escalera (m): | 0.75 | - | 1.8 | - | |
| | Pasamanos. | SI | A/Ac | NO | NM | |
| | Altura (m): | 1.5 | NM | NP | - | |
| | En escuelas infantiles y CEP, segundo pasamanos. | NP | - | NP | - | |
| | Altura segundo pasamanos (m): | NP | - | NP | - | |
| • Señalización. | Señalización del arranque del tramo en el pavimento, en itinerarios de uso público. | NO | NM | NO | NM | |
| | | **Nivel** | **NM** | **Nivel** | **NM** | |

## T05 Escaleras

FICHA 49

| Características | | Id. E9 | Nivel | Id. E10 | Nivel | Observaciones |
|---|---|---|---|---|---|---|
| • Peldaños | Huella (cm): | 0.25 | NM | 0.25 | NM | |
| | Contrahuella (cm): | 0.15 | A/Ac | 0.15 | A/Ac | |
| | Relación huella (H) y contrahuella, 2C+H: | 0.55 | -/Ac | 0.55 | -/Ac | |
| | Sin bocel. | SI | A/Ac | SI | A/Ac | |
| | Con tabicas. | SI | A/Ac | SI | A/Ac | |
| • Anchura. | Anchura libre (m): | 3.05 | A/Ac | 1.02 | -/Ac | |
| • Tramos. | Número de peldaños: | 4 | A/Ac | 4 | A/Ac | |
| | Altura (m): | 0.6 | - | 0.6 | - | |
| • Mesetas | Longitud (m): | - | - | - | - | |
| • Distancia hasta hueco. | Distancia desde la arista del último peldaño de cada tramo hasta un hueco o pasillo (m): | 0.4 | A/Ac | 0.3 | NM | |
| • Altura de paso. | Altura libre (m): | >2.2 | A/Ac | >2.2 | A/Ac | |
| • Elementos salientes. | | NO | - | NO | - | |
| • Protección bordes libres. | Desnivel (m): | 0.6 | A/Ac | 0.6 | A/Ac | |
| | Barrera de protección. | NO | NM | SI | A/Ac | |
| | Altura barrera de protección (m): | NP | - | 2.5 | - | |
| • Pasamanos. | Longitud escalera (m): | 0.9 | - | 0.7 | - | |
| | Pasamanos. | NO | NM | NO | NM | |
| | Altura (m): | NP | - | NP | - | |
| | En escuelas infantiles y CEP, segundo pasamanos. | NP | - | NP | - | |
| | Altura segundo pasamanos (m): | NP | - | NP | - | |
| • Señalización. | Señalización del arranque del tramo en el pavimento, en itinerarios de uso público. | NO | NM | NO | NM | |
| | | **Nivel** | **NM** | **Nivel** | **NM** | |

## T05 Escaleras

FICHA 50

| Características | | Id. E11 | Nivel | Id. E12 | Nivel | Observaciones |
|---|---|---|---|---|---|---|
| • Peldaños | Huella (cm): | 0.3 | A/Ac | 0.28 | A/Ac | |
| | Contrahuella (cm): | 0.18 | A/Ac | 0.18 | A/Ac | |
| | Relación huella (H) y contrahuella, 2C+H: | 0.66 | A/Ac | 0.64 | A/Ac | |
| | Sin bocel. | SI | A/Ac | SI | A/Ac | |
| | Con tabicas. | SI | A/Ac | SI | A/Ac | |
| • Anchura. | Anchura libre (m): | 1.6 | A/Ac | 2.3 | A/Ac | |
| • Tramos. | Número de peldaños: | 7 | A/Ac | 3 | A/Ac | |
| | Altura (m): | 1.25 | - | 0.53 | - | |
| • Mesetas | Longitud (m): | - | - | - | - | |
| • Distancia hasta hueco. | Distancia desde la arista del último peldaño de cada tramo hasta un hueco o pasillo (m): | >1.5 | A/Ac | >1.5 | A/Ac | |
| • Altura de paso. | Altura libre (m): | EXTERIOR | A/Ac | >2.2 | A/Ac | |
| • Elementos salientes. | | NO | - | NO | - | |
| • Protección bordes libres. | Desnivel (m): | 1.25 | A/Ac | 0.53 | A/Ac | |
| | Barrera de protección. | SI | A/Ac | SI | A/Ac | |
| | Altura barrera de protección (m): | 1.1 | A/Ac | 1.1 | A/Ac | |
| • Pasamanos. | Longitud escalera (m): | 1.8 | | 0.6 | | |
| | Pasamanos. | SI | A/Ac | SI | A/Ac | |
| | Altura (m): | 1.1 | - | 1.10 | - | |
| | En escuelas infantiles y CEP, segundo pasamanos. | NP | - | SI | - | |
| | Altura segundo pasamanos (m): | NP | - | 0.7 | - | |
| • Señalización. | Señalización del arranque del tramo en el pavimento, en itinerarios de uso público. | NO | NM | NO | NM | |
| | | **Nivel** | **NM** | **Nivel** | **NM** | |

## T05 Escaleras

FICHA 51

| Características | | Id. E13 | Nivel | Id. E14 | Nivel | Observaciones |
|---|---|---|---|---|---|---|
| • Peldaños | Huella (cm): | 0.3 | A/Ac | 0.3 | A/Ac | |
| | Contrahuella (cm): | 0.16 | A/Ac | 0.15 | A/Ac | |
| | Relación huella (H) y contrahuella, 2C+H: | 0.62 | A/Ac | 0.6 | A/Ac | |
| | Sin bocel. | SI | A/Ac | SI | A/Ac | |
| | Con tabicas. | SI | A/Ac | SI | A/Ac | |
| • Anchura. | Anchura libre (m): | 2.6 | A/Ac | 5 | A/Ac | |
| • Tramos. | Número de peldaños: | 17 | A/Ac | 10 | A/Ac | |
| | Altura (m): | 2.7 | - | 1.5 | - | |
| • Mesetas | Longitud (m): | 2.4 | - | - | - | |
| • Distancia hasta hueco. | Distancia desde la arista del último peldaño de cada tramo hasta un hueco o pasillo (m): | >1.5 | A/Ac | >1.5 | A/Ac | |
| • Altura de paso. | Altura libre (m): | EXTERIOR | A/Ac | EXTERIOR | A/Ac | |
| • Elementos salientes. | | NO | - | NO | - | |
| • Protección bordes libres. | Desnivel (m): | 2.7 | A/Ac | 1.5 | A/Ac | |
| | Barrera de protección. | SI | A/Ac | SI | A/Ac | |
| | Altura barrera de protección (m): | 0.9 | A/Ac | 3 | A/Ac | |
| • Pasamanos. | Longitud escalera (m): | 7 | | 2.7 | | |
| | Pasamanos. | SI | A/Ac | NO | NM | |
| | Altura (m): | NP | - | NP | - | |
| | En escuelas infantiles y CEP, segundo pasamanos. | NP | - | NP | - | |
| | Altura segundo pasamanos (m): | NP | - | NP | - | |
| • Señalización. | Señalización del arranque del tramo en el pavimento, en itinerarios de uso público. | NO | NM | NO | NM | |
| | | **Nivel** | **NM** | **Nivel** | **NM** | |

## T05 Escaleras

FICHA 52

| Características | | Id. E15 | Nivel | Id. E16 | Nivel | Observaciones |
|---|---|---|---|---|---|---|
| • Peldaños | Huella (cm): | 0.3 | A/Ac | 0.3 | A/Ac | |
| | Contrahuella (cm): | 0.17 | A/Ac | 0.15 | A/Ac | |
| | Relación huella (H) y contrahuella, 2C+H: | 0.64 | A/Ac | 0.6 | A/Ac | |
| | Sin bocel. | NO | NM | SI | A/Ac | |
| | Con tabicas. | SI | A/Ac | SI | A/Ac | |
| • Anchura. | Anchura libre (m): | 1.2 | A/Ac | 2.2 | A/Ac | |
| • Tramos. | Número de peldaños: | 15 | A/Ac | 3 | A/Ac | |
| | Altura (m): | 2.5 | A/Ac | 0.45 | | |
| • Mesetas | Longitud (m): | 1.2 | P/AC | - | | |
| • Distancia hasta hueco. | Distancia desde la arista del último peldaño de cada tramo hasta un hueco o pasillo (m): | >1.5 | A/Ac | 0.2 | A/Ac | |
| • Altura de paso. | Altura libre (m): | >2.2 | A/Ac | EXTERIOR | A/Ac | |
| • Elementos salientes. | | NO | | NO | | |
| • Protección bordes libres. | Desnivel (m): | 2.55 | A/Ac | 0.5 | A/Ac | |
| | Barrera de protección. | SI | A/Ac | SI | A/Ac | |
| | Altura barrera de protección (m): | 1.1 | A/Ac | 3 | A/Ac | |
| • Pasamanos. | Longitud escalera (m): | 6.4 | | 0.5 | | |
| | Pasamanos. | SI | A/Ac | NO | NM | |
| | Altura (m): | 1.1 | - | NP | - | |
| | En escuelas infantiles y CEP, segundo pasamanos. | NP | - | NP | - | |
| | Altura segundo pasamanos (m): | NP | - | NP | - | |
| • Señalización. | Señalización del arranque del tramo en el pavimento, en itinerarios de uso público. | NO | NM | NO | NM | |
| | | **Nivel** | **NM** | **Nivel** | **NM** | |

| Características | | Id. | Nivel | Id. | Nivel | Observaciones |
|---|---|---|---|---|---|---|
| | | E17 | | | | |
| • Peldaños | Huella (cm): | 0.3 | A/Ac | | | |
| | Contrahuella (cm): | 0.18 | A/Ac | | | |
| | Relación huella (H) y contrahuella, 2C+H: | 0.66 | A/Ac | | | |
| | Sin bocel. | NO | NM | | | |
| | Con tabicas. | SI | A/Ac | | | |
| • Anchura. | Anchura libre (m): | 1.65 | A/Ac | | | |
| • Tramos. | Número de peldaños: | 7 | A/Ac | | | |
| | Altura (m): | 1.25 | - | | | |
| • Mesetas | Longitud (m): | 1.8 | - | | | |
| • Distancia hasta hueco. | Distancia desde la arista del último peldaño de cada tramo hasta un hueco o pasillo (m): | >1.5 | A/Ac | | | |
| • Altura de paso. | Altura libre (m): | >2.2 | A/Ac | | | |
| • Elementos salientes. | | NO | - | | | |
| • Protección bordes libres. | Desnivel (m): | 0 | A/Ac | | | |
| | Barrera de protección. | SI | A/Ac | | | |
| | Altura barrera de protección (m): | 3 | A/Ac | | | |
| • Pasamanos. | Longitud escalera (m): | 1.8 | | | | |
| | Pasamanos. | SI | A/Ac | | | |
| | Altura (m): | 0.9 | A/Ac | | | |
| | En escuelas infantiles y CEP, segundo pasamanos. | NP | - | | | |
| | Altura segundo pasamanos (m): | NP | - | | | |
| • Señalización. | Señalización del arranque del tramo en el pavimento, en itinerarios de uso público. | NO | NM | | | |
| | | **Nivel** | **NM** | | | |

## T10 Equipamiento

FICHA 54

| Características | | Id. EQ1 | Nivel | Id. EQ2 | Nivel | Observaciones |
|---|---|---|---|---|---|---|
| • Espacio. | Espacio de aproximación. (Detalle de características en tabla **E02**) | E02.2<br>E02.4 | NM<br>NM | E02.3<br>E02.4 | NM<br>NM | |
| • Pavimento. | Resbaladicidad del pavimento. Clase: | 1 | A/Ac | 1 | A/Ac | |
| | Resbaladicidad. Bandas de cambio de rugosidad/textura. | NP | - | NP | - | |
| | Resbaladicidad. Bandas antideslizantes adheridas. | NP | - | NP | - | |
| | Mantenimiento produce exceso de pulido o abrillantado. | NO | A/Ac | NO | A/Ac | |
| | Resaltos del pavimento. Altura (mm): | NO | A/Ac | NO | A/Ac | |
| | Elementos salientes puntuales. Altura (mm): | NO | A/Ac | NO | A/Ac | |
| | Perforaciones en el pavimento. Diámetro (mm): | NO | A/Ac | NO | A/Ac | |
| • Iluminación. | Iluminancia a nivel del suelo (lux) (mínima / media): | 201/352 | A/Ac | 187/316 | A/Ac | |
| | Factor de uniformidad media (%) (iluminan. min ÷ iluminan. media): | 57% | A/Ac | 59% | A/Ac | |
| | | **Nivel** | **A/Ac** | **Nivel** | **A/Ac** | |

## T10 Equipamiento

FICHA 55

| Características | | Id. EQ3 | Nivel | Id. EQ4 | Nivel | Observaciones |
|---|---|---|---|---|---|---|
| • Espacio. | Espacio de aproximación. (Detalle de características en tabla **E02**) | E02.4 | NM | E02.6 | NM | EQ3. Máquinas de vending no cuentan con radio de giro 1.50 m delante. NM |
| • Pavimento. | Resbaladicidad del pavimento. Clase: | 1 | A/Ac | 1 | A/Ac | |
| | Resbaladicidad. Bandas de cambio de rugosidad/textura. | NP | - | NP | - | |
| | Resbaladicidad. Bandas antideslizantes adheridas. | NP | - | NP | - | |
| | Mantenimiento produce exceso de pulido o abrillantado. | NO | A/Ac | NO | A/Ac | |
| | Resaltos del pavimento. Altura (mm): | NO | A/Ac | NO | A/Ac | |
| | Elementos salientes puntuales. Altura (mm): | NO | A/Ac | NO | A/Ac | |
| | Perforaciones en el pavimento. Diámetro (mm): | NO | A/Ac | NO | A/Ac | |
| • Iluminación. | Iluminancia a nivel del suelo (lux) (mínima / media): | 164/280 | A/Ac | 171/288 | A/Ac | |
| | Factor de uniformidad media (%) (iluminan. min ÷ iluminan. media): | 58% | A/Ac | 59% | A/Ac | |
| | | **Nivel** | **A/Ac** | **Nivel** | **A/Ac** | |

| Características | | Id. EQ5 | Nivel | Id. EQ6 | Nivel | Observaciones |
|---|---|---|---|---|---|---|
| • Espacio. | Espacio de aproximación. (Detalle de características en tabla **E02**) | E02.8 | NM | E02.9 | NM | PISTA DEPORTIVA Gradas no accesibles |
| • Pavimento. | Resbaladicidad del pavimento. Clase: | 2 | A/Ac | 1 | A/Ac | PISTA DEPORTIVA. Mecanismos altura excesiva |
| | Resbaladicidad. Bandas de cambio de rugosidad/textura. | N0 | NM | N0 | NM | |
| | Resbaladicidad. Bandas antideslizantes adheridas. | NP | - | NP | - | |
| | Mantenimiento produce exceso de pulido o abrillantado. | NO | A/Ac | NO | A/Ac | |
| | Resaltos del pavimento. Altura (mm): | NO | A/Ac | NO | A/Ac | |
| | Elementos salientes puntuales. Altura (mm): | NO | A/Ac | NO | A/Ac | |
| | Perforaciones en el pavimento. Diámetro (mm): | NO | A/Ac | NO | A/Ac | |
| • Iluminación. | Iluminancia a nivel del suelo (lux) (mínima / media): | EXT | A/Ac | 43/78 | --/NM | |
| | Factor de uniformidad media (%) (iluminan. min ÷ iluminan. media): | EXT | A/Ac | 55% | - | |
| | | **Nivel** | **NM** | **Nivel** | **NM** | |



| Características | | Id. EQ7 | Nivel | Id. | Nivel | Observaciones |
|---|---|---|---|---|---|---|
| • Espacio. | Espacio de aproximación. (Detalle de características en tabla **E02**) | E02.9 | NM | | | |
| • Pavimento. | Resbaladicidad del pavimento. Clase: | 1 | A/Ac | | | |
| | Resbaladicidad. Bandas de cambio de rugosidad/textura. | NP | A/Ac | | | |
| | Resbaladicidad. Bandas antideslizantes adheridas. | NP | - | | | |
| | Mantenimiento produce exceso de pulido o abrillantado. | NO | A/Ac | | | |
| | Resaltos del pavimento. Altura (mm): | NO | A/Ac | | | |
| | Elementos salientes puntuales. Altura (mm): | NO | A/Ac | | | |
| | Perforaciones en el pavimento. Diámetro (mm): | NO | A/Ac | | | |
| • Iluminación. | Iluminancia a nivel del suelo (lux) (mínima / media): | 56/186 | --/NM | | | |
| | Factor de uniformidad media (%) (iluminan. min ÷ iluminan. media): | 30% | --/NM | | | |
| | | **Nivel** | **NM** | | | |

07

# ANEXO FOTOGRÁFICO

**Anexo fotográfico - RESIDENCIA JUVENIL LA FLORIDA**

| identificador | E01.01 | identificador | E01.01 |
|---|---|---|---|
| | | | |
| **Observaciones:** | | **Observaciones:** | |

| identificador | E02.01 | identificador | E02.01 |
|---|---|---|---|
| | | | |
| **Observaciones:** | | **Observaciones:** | |

| identificador | E02.02 | identificador | E02.03 |
|---|---|---|---|
|  | | | |
| **Observaciones:** | | **Observaciones:** | |

| identificador | E02.04 | identificador | E02.04 |
|---|---|---|---|
| | | | |
| **Observaciones:** | | **Observaciones:** | |

| identificador | E02.04 | identificador | E02.05 |
|---|---|---|---|
| | |  | |
| **Observaciones:** | | **Observaciones:** | |

| identificador | E02.05 | identificador | E02.5 |
|---|---|---|---|
|  | |  | |
| **Observaciones:** | | **Observaciones:** | |

| identificador | E02.6 | identificador | E02.7 |
|---|---|---|---|
|  | | | |
| **Observaciones:** | | **Observaciones:** | |

| identificador | E02.8 | identificador | E02.9.1 |
|---|---|---|---|
| | |  | |
| **Observaciones:** | | **Observaciones:** | |

| identificador | E02.9.1 | identificador | E02.9.2 |
|---|---|---|---|
| | | | |
| **Observaciones:** | | **Observaciones:** | |

| identificador | E02.9.2 | identificador | E02.10 |
|---|---|---|---|
| | | | |
| **Observaciones:** | | **Observaciones:** | |

| identificador | E02.10 | identificador | E02.10 |
|---|---|---|---|
| | | | |
| **Observaciones:** | | **Observaciones:** | |

| identificador | E02.10 | identificador | E02.10 |
|---|---|---|---|
|  | |  | |
| **Observaciones:** | | **Observaciones:** | |

| identificador | E02.10 | identificador | E02.10 |
|---|---|---|---|

| | |
|---|---|
|  |  |
| **Observaciones:** | **Observaciones:** |

| | | | |
|---|---|---|---|
| **identificador** | **E02.11** | **identificador** | **E02.12** |
| | | | |
| **Observaciones:** | | **Observaciones:** | |

| | | | |
|---|---|---|---|
| **identificador** | **E03.01** | **identificador** | **E03.01** |

| | |
|---|---|
| |  |
| **Observaciones:** | **Observaciones: SEÑALIZACIÓN** |

| | | | |
|---|---|---|---|
| **identificador** | **E03.02** | **identificador** | **E04.01** |
|  | | | |
| **Observaciones:** | | **Observaciones:** | |

| identificador | E04.01 | identificador | E04.01 |
|---|---|---|---|
| | | | |
| **Observaciones:** | | **Observaciones:** | |

| identificador | E04.03 | identificador | E04.03 |
|---|---|---|---|
| | | | |
| **Observaciones:** | | **Observaciones:** | |

| identificador | E04.03 | identificador | E04.05 |
|---|---|---|---|
| | | | |
| **Observaciones:** | | **Observaciones:** | |

| identificador | E04.05 | identificador | E04.05 |
|---|---|---|---|
| | | | |
| **Observaciones:** | | **Observaciones:** | |

| identificador | E04.06 | identificador | E04.06 |
|---|---|---|---|
| | | | |
| **Observaciones:** | | **Observaciones:** | |

| identificador | E04.06 | identificador | |
|---|---|---|---|
| | | | |
| **Observaciones:** | | **Observaciones:** | |

| identificador | E05.01 | identificador | E05.02 |
|---|---|---|---|
|  | | | |
| **Observaciones:** | | **Observaciones:** | |

| identificador | E06.01 | identificador | E06.01 |
|---|---|---|---|
|  | | | |
| **Observaciones:** | | **Observaciones:** | |

| identificador | E07.01 | identificador | E07.01 |
|---|---|---|---|
|  | | | |
| **Observaciones:** | | **Observaciones:** | |

| identificador | E08.01 | identificador | E08.01 |
|---|---|---|---|
|  | |  | |
| **Observaciones:** | | **Observaciones:** | |

| identificador | E08.01 | identificador | |
|---|---|---|---|
|  | | | |
| **Observaciones:** | | **Observaciones:** | |

**Anexo fotográfico -**

| identificador | P01 | identificador | P02 |
|---|---|---|---|
| | | | |
| **Observaciones:** | | **Observaciones:** | |

| identificador | P03 | identificador | P04 |
|---|---|---|---|
|  | | | |
| **Observaciones:** | | **Observaciones:** | |

**Anexo fotográfico - Ficha : 15**

| identificador | P05 | identificador | P06 |
|---|---|---|---|
| | | | |
| **Observaciones:** | | **Observaciones:** | |

| identificador | P07 | identificador | P08 |
|---|---|---|---|
| | | | |
| **Observaciones:** | | **Observaciones:** | |

**Anexo fotográfico - Ficha : 16**

| identificador | P09 | identificador | P10 |
|---|---|---|---|
| | | | |
| **Observaciones:** | | **Observaciones:** | |

| identificador | P13 | identificador | P15 |
|---|---|---|---|
| | | | |
| **Observaciones:** | | **Observaciones:** | |

**Anexo fotográfico - Ficha : 17**

| identificador | P16 | identificador | P17 |
|---|---|---|---|
|  | | | |
| **Observaciones:** | | **Observaciones:** | |

| identificador | P18 | identificador | P20 |
|---|---|---|---|
| | |  | |
| **Observaciones:** | | **Observaciones:** | |

| identificador | P22 | identificador | P23 |
|---|---|---|---|
|  | | | |
| **Observaciones:** | | **Observaciones:** | |

| identificador | P24 | identificador | P27 |
|---|---|---|---|
|  | | | |
| **Observaciones:** | | **Observaciones:** | |

| identificador | R1 | identificador | R2 |
|---|---|---|---|

| | |
|---|---|
|  | |
| **Observaciones:** | **Observaciones:** |

| | | | |
|---|---|---|---|
| **identificador** | **R3** | **identificador** | **R7** |
| | | | |
| **Observaciones:** | | **Observaciones:** | |

| | | | |
|---|---|---|---|
| **identificador** | **A1** | **identificador** | **A1** |

| | |
|---|---|
|  |  |
| **Observaciones:** | **Observaciones:** |

| | | | |
|---|---|---|---|
| **identificador** | **A2** | **identificador** | **A3-A4** |
| | | | |
| **Observaciones:** | | **Observaciones:** | |

| | | | |
|---|---|---|---|
| **identificador** | **A3-A4-A5-A6** | **identificador** | **A3-A4-A5-A6** |

| | |
|---|---|
| | |
| **Observaciones:** | **Observaciones:** |

| **identificador** | **E1** | **identificador** | **E2** |
|---|---|---|---|
|  | |  | |
| **Observaciones:** | | **Observaciones:** | |

| **identificador** | **E3** | **identificador** | **E7** |
|---|---|---|---|

| | |
|---|---|
| | |
| **Observaciones:** | **Observaciones:** |

| | | | |
|---|---|---|---|
| **identificador** | **E8** | **identificador** | **E9** |
| | | | |
| **Observaciones:** | | **Observaciones:** | |

| | | | |
|---|---|---|---|
| **identificador** | **E11** | **identificador** | **E12** |

**Observaciones:**



**Observaciones:**

| identificador | E13 | identificador | E14 |
|---|---|---|---|

**Observaciones:**

**Observaciones:**

| identificador | E17 | identificador | |
|---|---|---|---|

| | |
|---|---|
|  | |
| **Observaciones:** | **Observaciones:** |

| | | | |
|---|---|---|---|
| **identificador** | **EQ01** | **identificador** | **EQ02** |
|  | | | |
| **Observaciones: SALA DE EVENTOS** | | **Observaciones: BIBLIOTECA** | |

| | | | |
|---|---|---|---|
| **identificador** | **EQ03** | **identificador** | **EQ04** |

| | |
|---|---|
| | |
| **Observaciones: SALA TV.**<br>**MAQUINAS DE VENDING NO CUMPLEN CON RADIO DE GIRO DELANTE DE 1.50m** | **Observaciones: SALA DE ESTUDIO** |

| **identificador** | **EQ06** | **identificador** | **EQ07** |
|---|---|---|---|
| | |  | |
| **Observaciones: GIMNASIO** | | **Observaciones: AULA** | |

# 07

## PLANOS_ ESPACIOS Y ELEMENTOS

# PLANTA SOTANO

R.J. "La Florida"
avda. Orihuela, 59 ALICANTE
**planta sótano**

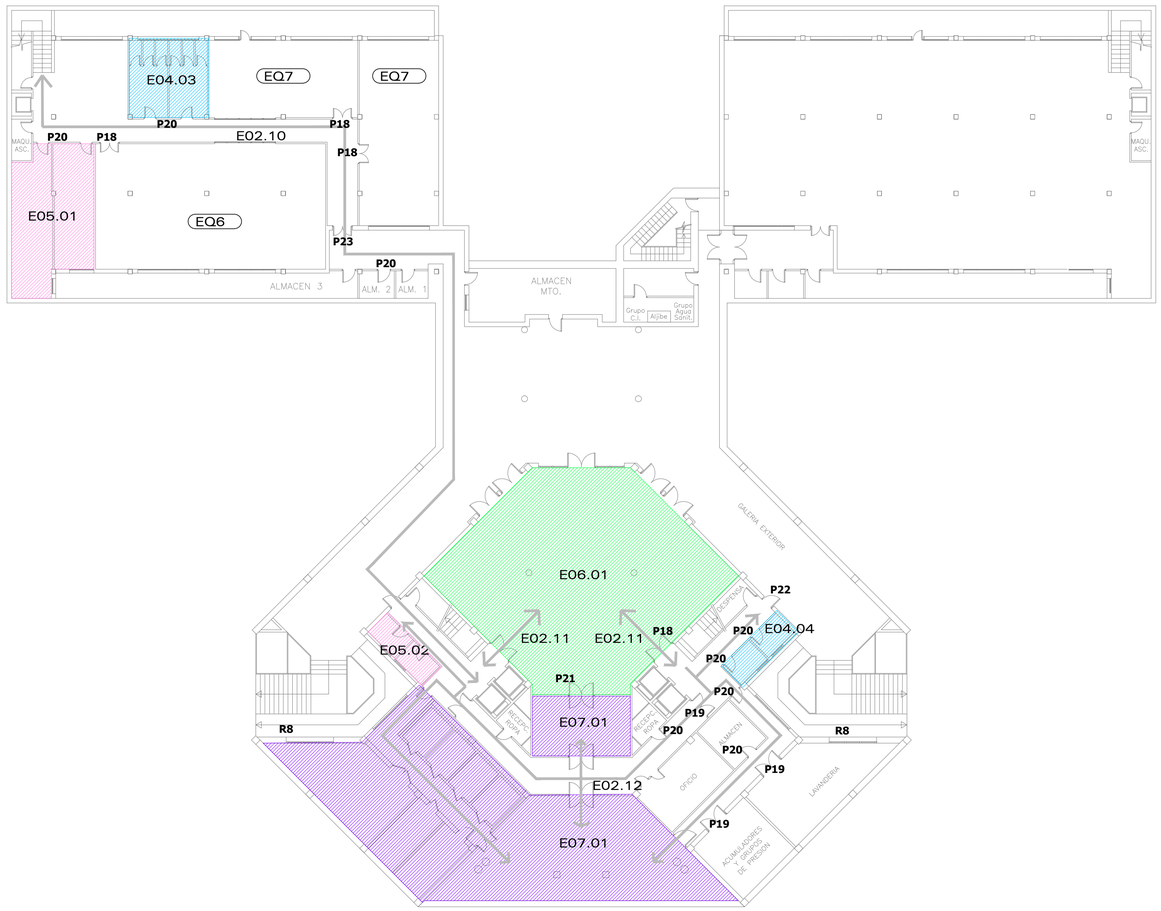


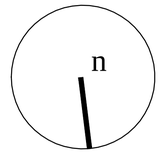


- E01. acceso de uso público
- E02. itinerarios
- E03. zonas de atención al público
- E04. servicios higiénicos
- E05. vestuarios
- E06. áreas de consumo de alimentos
- E07. áreas de preparación de alimentos
- E08. dormitorios
- E09. alojamientos
- E10. plazas reservadas
- E11. plazas de aparcamiento
- E12. piscinas

0 1 2 3 4 5 10 15 20 25 50

El presente trabajo es un original y es propiedad intelectual del autor que suscribe, quedando totalmente prohibida la reproducción total o parcial, bajo cualquier circunstancia o medio, así como el uso distinto a la finalidad para la cual fue concebido. (R.D. Legislativo 1/1996, de 12 de abril)

# PLANTA BAJA

R.J. "La Florida"
avda. Orihuela, 59 ALICANTE
**planta baja**




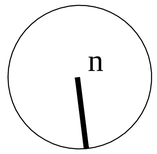


- E01. acceso de uso público
- E02. itinerarios
- E03. zonas de atención al público
- E04. servicios higiénicos
- E05. vestuarios
- E06. áreas de consumo de alimentos
- E07. áreas de preparación de alimentos
- E08. dormitorios
- E09. alojamientos
- E10. plazas reservadas
- E11. plazas de aparcamiento
- E12. piscinas

El presente trabajo es un original y es propiedad intelectual del autor que suscribe, quedando totalmente prohibida la reproducción total o parcial, bajo cualquier circunstancia o medio, así como el uso distinto a la finalidad para la cual fue concebido. (R.D. Legislativo 1/1996, de 12 de abril)

GENERALITAT VALENCIANA
Institut Valencià de la Joventut

**PLAN DE ACCESIBILIDAD EN ALBERGUES Y RESIDENCIAS DEL IVAJ**
Residencia Juvenil La Florida
Avda. Orihuela, 59 - Alicante



TRAZIA ARQUITECTURA Y GESTIÓN

e 1/200
_07042018
01
_planta baja / espacios y elementos analizados

LAST/SAVEDBY
DATE
RUTA
COD

# ENTREPLANTA

R.J. "La Florida"
avda. Orihuela, 59 ALICANTE
**entreplanta**

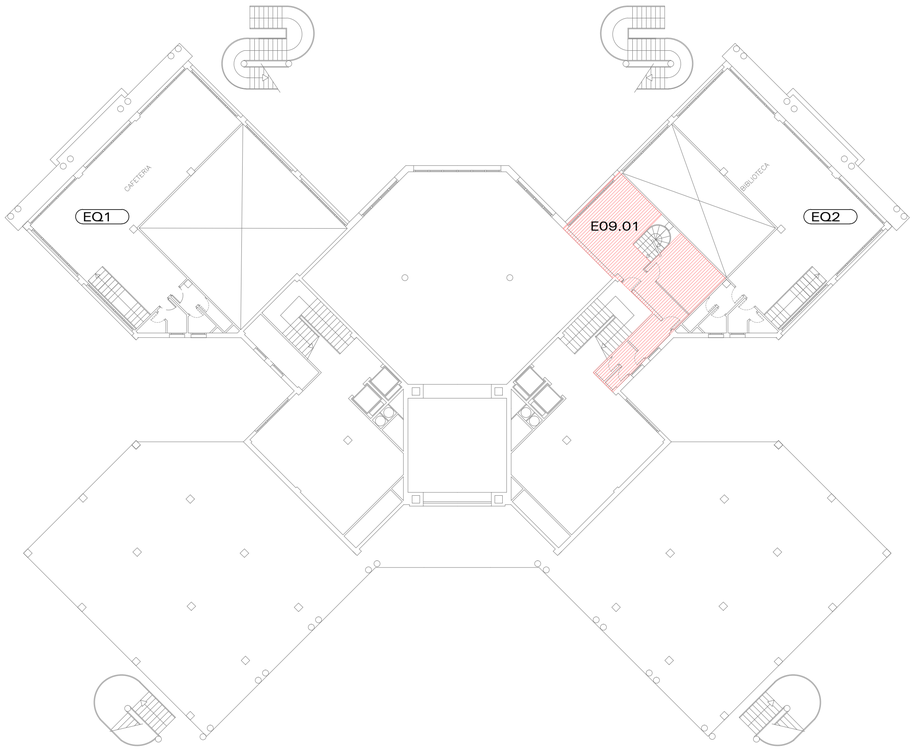


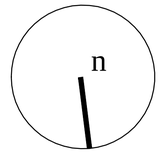


- E01. acceso de uso público
- E02. itinerarios
- E03. zonas de atención al público
- E04. servicios higiénicos
- E05. vestuarios
- E06. áreas de consumo de alimentos
- E07. áreas de preparación de alimentos
- E08. dormitorios
- E09. alojamientos
- E10. plazas reservadas
- E11. plazas de aparcamiento
- E12. piscinas

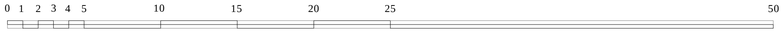


El presente trabajo es un original y es propiedad intelectual del autor que suscribe, quedando totalmente prohibida la reproducción total o parcial, bajo cualquier circunstancia o medio, así como el uso distinto a la finalidad para la cual fue concebido. (R.D. Legislativo 1/1996, de 12 de abril)

# PLANTA 1

R.J. "La Florida"
avda. Orihuela, 59 ALICANTE
**planta 1**

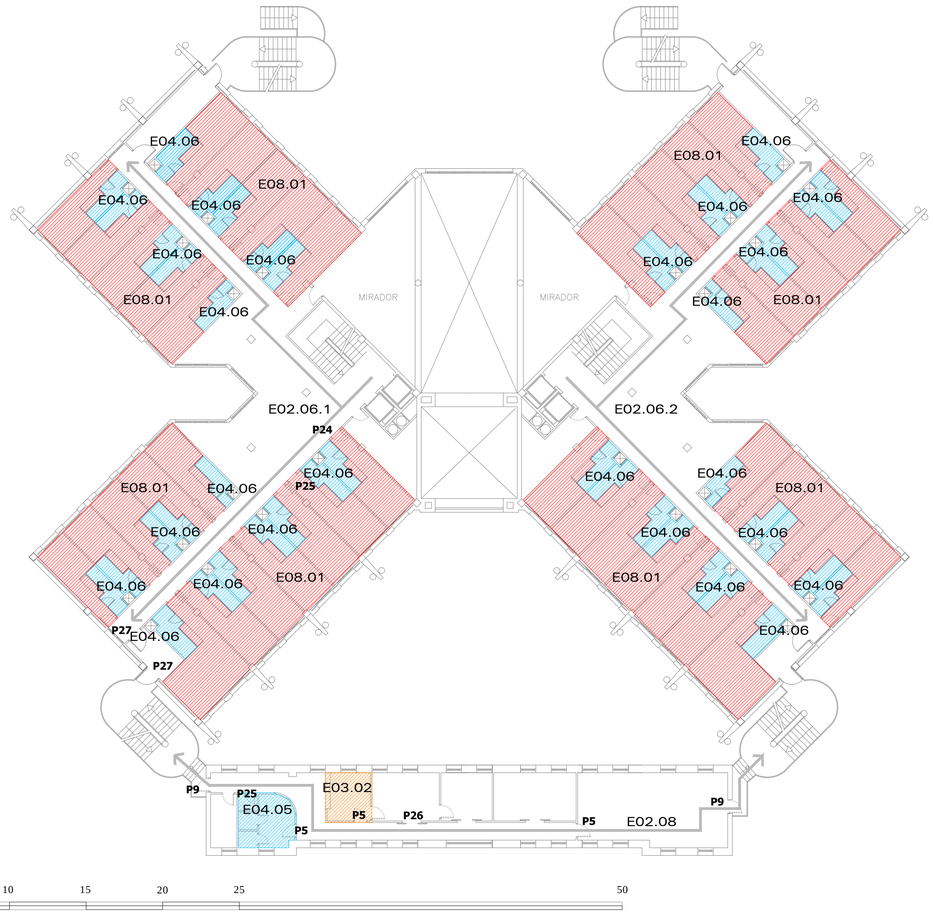

El presente trabajo es un original y es propiedad intelectual del autor que suscribe, quedando totalmente prohibida la reproducción total o parcial, bajo cualquier circunstancia o medio, así como el uso distinto a la finalidad para la cual fue concebido. (R.D. Legislativo 1/1996, de 12 de abril)

# PLANTAS 2 Y 3

R.J. "La Florida"
avda. Orihuela, 59 ALICANTE
**planta 2 y 3**

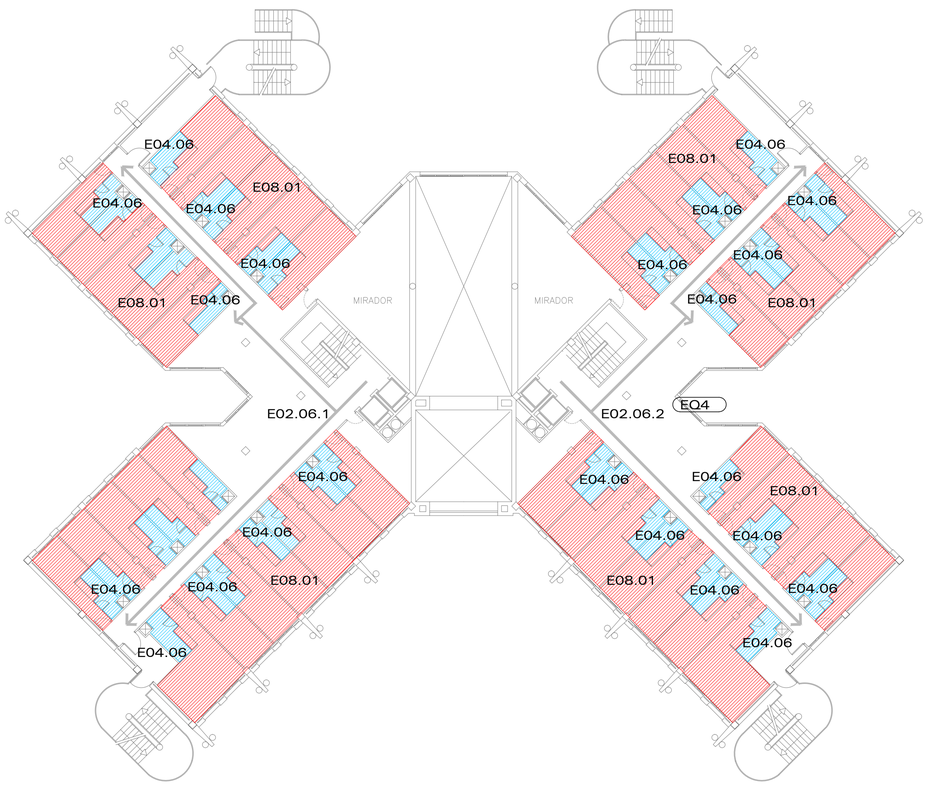


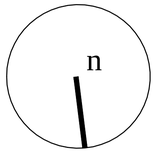


- E01. acceso de uso público
- E02. itinerarios
- E03. zonas de atención al público
- E04. servicios higiénicos
- E05. vestuarios
- E06. áreas de consumo de alimentos
- E07. áreas de preparación de alimentos
- E08. dormitorios
- E09. alojamientos
- E10. plazas reservadas
- E11. plazas de aparcamiento
- E12. piscinas

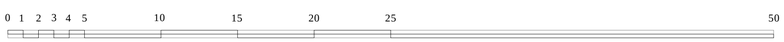


El presente trabajo es un original y es propiedad intelectual del autor que suscribe, quedando totalmente prohibida la reproducción total o parcial, bajo cualquier circunstancia o medio, así como el uso distinto a la finalidad para la cual fue concebido. (R.D. Legislativo 1/1996, de 12 de abril)

LAST SAVED BY
DATE
RUTA
COD

GENERALITAT VALENCIANA
Institut Valencià de la Joventut

**PLAN DE ACCESIBILIDAD EN ALBERGUES Y RESIDENCIAS DEL IVAJ**

Residencia Juvenil La Florida
Avda. Orihuela, 59 - Alicante



TRAZIA ARQUITECTURA Y GESTIÓN

e 1/200
_07042018
05
_plantas 2 y 3 / espacios y elementos analizados

# PLANTA 4

R.J. "La Florida"
avda. Orihuela, 59 ALICANTE
**planta 4**

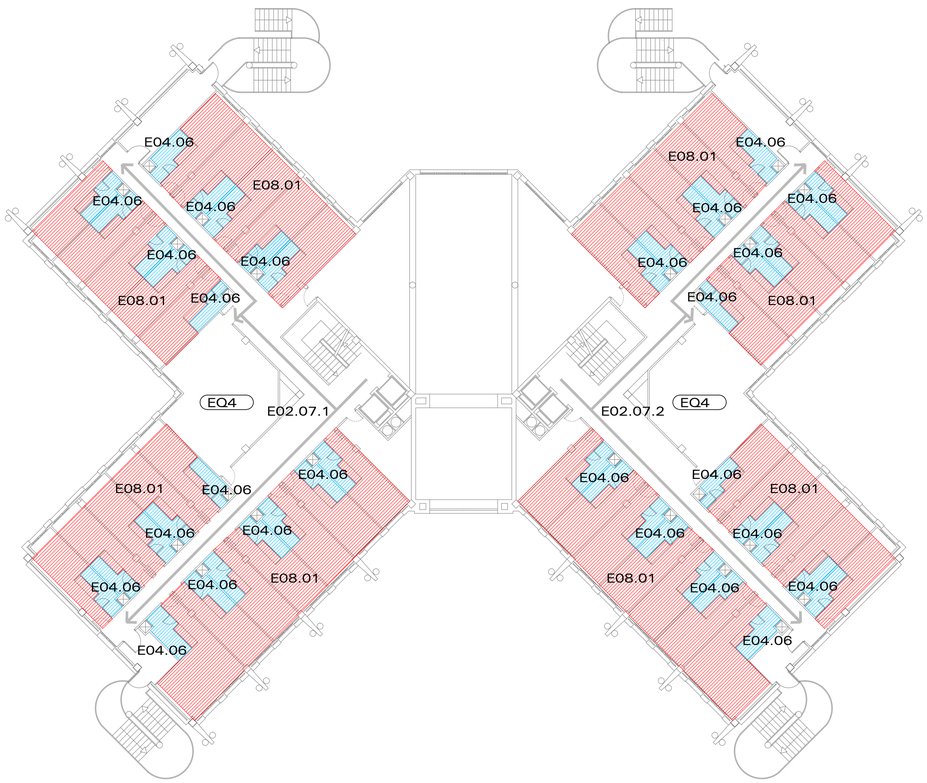


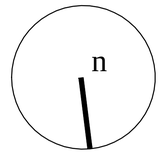


- E01. acceso de uso público
- E02. itinerarios
- E03. zonas de atención al público
- E04. servicios higiénicos
- E05. vestuarios
- E06. áreas de consumo de alimentos
- E07. áreas de preparación de alimentos
- E08. dormitorios
- E09. alojamientos
- E10. plazas reservadas
- E11. plazas de aparcamiento
- E12. piscinas

El presente trabajo es un original y es propiedad intelectual del autor que suscribe, quedando totalmente prohibida la reproducción total o parcial, bajo cualquier circunstancia o medio, así como el uso distinto a la finalidad para la cual fue concebido. (R.D. Legislativo 1/1996, de 12 de abril)

07

# NIVELES ACCESIBILIDAD ALCANZADOS

| **Nombre albergue:** Residencia Juvenil La Florida | **Ciudad:** Alicante | **07** |
|---|---|---|
| **Dirección:** Avda. Orihuela, 59 | Referencia catastral: 7571401YH1477B0001TS | |

**Nivel de accesibilidad alcanzado por el edificio**

| **ESPACIOS** | | **ÁMBITOS y USO DEL EDIFICIO Niveles de accesibilidad alcanzados en cada espacio** | | |
|---|---|---|---|---|
| | | Comercial y administrativo **CA3** | Residencial **R2** | Asamblea y reunión **AR2** |
| E01 | Accesos de Uso Público | **NM** | **NM** | -- |
| E02 | Itinerarios de uso público | **NM** | **NM** | -- |
| E03 | Zonas de atención al público | **NM** | **NM** | -- |
| E04 | Servicios Higiénicos | **NM** | **NM** | -- |
| E05 | Áreas de consumo de alimentos | -- | **NM** | -- |
| E06 | Áreas de preparación de almimentos | **A/Ac** | **A/Ac** | -- |
| E08 | Dormitorios | -- | **NM** | -- |
| E10 | Plazas reservadas | -- | **NM** | -- |
| E11 | Plazas de aparcamiento | -- | **NM** | -- |
| E12 | Piscinas | -- | **NM** | -- |
| | | | | |
| **Nivel de accesibilidad del edificio** | | **NM** | **NM** | **A/Ac** |

Niveles:
A – Adaptado según normativa Autonómica
P – Practicable según normativa Autonómica
Ac – Accesible según normativa Estatal
NM – necesita mejoras para poder cumplir alguno o todos de los niveles anteriores

07

# CRITERIOS DALCO

| Ubicación | AVDA. ORIHUELA, 59 – ALICANTE | FICHA RESUMEN CRITERIOS DALCO | 07 |
|---|---|---|---|

**DEAMBULACIÓN**

| ZONAS DE CIRCULACIÓN | | | | |
|---|---|---|---|---|
| | ITINERARIOS HORIZONTALES EXISTENTES | RESERVAS DE ESPACIO DESCRITAS | HUECOS DE PASO | ILUMINACIÓN |
| Donde están descritos | E02.01<br>Hasta E02.12 | E10.01<br>E11.01 | T01 y siguientes | E01 y siguientes |
| Situación que presentan | R7 sin espació horizontal suficiente previo a puertas. | No están señalizadas las reservas de espacio pero son posibles, tanto en local de reunión como en zona de aparcamiento. | a) huecos de paso en circulaciones : correcto<br>b) huecos de paso en los espacios de uso :<br>- P10 con ancho de 70 cm<br>- P24 (dormitorios) con ancho de 72 cm<br>- P25(baño dormitorios) con ancho de 60 cm | Deficiente en planta sótano |
| Valoración | | | | |

| ESPACIOS DE APROXIMACIÓN | | | | | |
|---|---|---|---|---|---|
| | ESPACIOS DE MANIOBRA | | | | |
| Donde están descritos | E10.01 | | | | |
| Situación que presentan | La disposición del mobiliario permite la aproximación y el uso del mismo sin ningún problema | | | | |
| Valoración | | | | | |

| AREAS DE DESCANSO | | | | | |
|---|---|---|---|---|---|
| Si las distancias a recorrer son grandes, debe disponerse áreas de descanso | RAMPAS DESCRITAS EN ITINERARIOS (longitud excesiva, existencia de mesetas…) | | | | |
| Donde están | R01 | | | | |

| | | | | | |
|---|---|---|---|---|---|
| descritos | Hasta R12 | | | | |
| Situación que presentan | Rampas de gran longitud sin existencia de mesetas | | | | |
| Valoración | | | | | |

| CAMBIOS DE PLANO | | | | | |
|---|---|---|---|---|---|
| | T02-RAMPAS | T03-PLATAFORMAS | T04-ASCENSORES | T05-ESCALERAS | EXISTEN PELDAÑOS/RESALTES EN HUECOS DE PASO? |
| Donde están descritos | R01<br>Hasta R12 | - | A1, A2, A3, A4, A5, A6. | E1 hasta E17 | No |
| Situación que presentan | Pendientes excesivas.<br>En general, faltan pasamanos y zócalos de protección | | Dimensiones insuficientes | Escaleras con bocel<br>Dimensiones de peldaño adecuadas | |
| Valoración | | | | | |

| PAVIMENTOS | | | | | |
|---|---|---|---|---|---|
| Antideslizante, duro, compacto, homogéneo, perdurable y no deslumbramientos. Sin irregularidades, huecos, rejillas amplias, etc… | DÓNDE ESTÁN DESCRITOS | | | | |
| Donde están descritos | En todas las fichas pertenecientes a espacios. | | | | |
| Situación que presentan | En general, pavimentos correctos.<br>Pavimentos exteriores no son antideslizantes y presentan resaltes.<br>Rejillas en zonas puntuales | | | | |
| Valoración | | | | | |

**APREHENSIÓN**

| ELEMENTOS PARA LA LOCALIZACIÓN | | | | | |
|---|---|---|---|---|---|
| | ESPACIOS CON ELEMENTOS PARA LA SEÑALIZACIÓN | | | | |
| Donde están descritos | E02<br>E03<br>E04<br>E05<br>E06<br>E08<br>E10<br>E11 | | | | |
| Situación que presentan | En general, la señalética es insuficiente y la existente es deficiente. | | | | |
| Valoración | | | | | |

| UBICACIÓN | | | | | |
|---|---|---|---|---|---|
| (colocados a distancias adecuadas) | MECANISMOS | TOMAS DE CORRIENTE | MANIVELA PUERTA (DISTANCIA) | LAVABO (ALTURA GRIFO) | ALTURA Y COLOCACIÓN ELEMENTOS DE SEGURIDAD (EXTINTORES, MANGUERAS) |
| Donde están descritos | | | | | |
| Situación que presentan | Los mecanismos NO TIENEN CONTRASTE CROMÁTICO, no disponen diferenciación TÁCTIL.<br>En general, están ubicados entre 0.80 m y 1.10 m. del suelo y a más de 0.30 m. de los rincones (salvo excepciones en fichas) | Las tomas de corriente están ubicadas, en general, en torno a 0.50 m. del suelo y a más de 0.30 m de las esquinas y rincones | Las puertas son de tipo manivela. CON CONTRASTE VISUAL (placa acero inox.). Situadas, en general, a distancia adecuada | Las alturas de los grifos rondan los 0.80 m. con distancias horizontales en torno a 0.45 m. En los baños adaptados, las griferías son de tipo monomando pero SIN PALANCA alargada de tipo gerontológico | Los extintores están colocados, en general, por encima de 1.20 m (maneta). |
| Valoración | | | | | |

| DISEÑO |
|---|

| | | | | | |
|---|---|---|---|---|---|
| Debe permitir aproximación, alcance y movimientos de maniobra necesarios… | MOBILIARIO | TIPO DE MANIPULACIÓN PUERTAS (PALANCA PREFERIBLE) | RESISTENCIA PUERTAS A LA APERTURA | TIPO DE MANIPULACIÓN MECANISMOS (PRESIÓN PREFERIBLE) | |
| Donde están descritos | | | | | |
| Situación que presentan | Todo el mobiliario permite su alcance y manipulación. Excepto el PUNTO DE ATENCIÓN en el acceso, que no permite su utilización por altura y profundidad. El mobiliario del COMEDOR no se adapta por estar anclado sillas a mesas. | El mecanismo de apertura de todas las puertas es por PALANCA | En general, la resistencia de puertas no antiincendios es de unos 25 N y las de incendios no supera los 60 N | Todos los mecanismos funcionan por presión | |
| Valoración | | | | | |

| ELEMENTOS PARA EL TRANSPORTE | | | | | |
|---|---|---|---|---|---|
| | | | | | |

| SERVICIOS AUXILIARES | | | | | |
|---|---|---|---|---|---|
| Se deben poder resolver posibles dificultades… | EXISTE PERSONAL AUXILIAR? | | | | |
| Situación que presentan | Existe personal en administración | | | | |
| Valoración | | | | | |

**LOCALIZACIÓN**

| SEÑALIZACIÓN | | | | | |
|---|---|---|---|---|---|
| Facilitar al usuario información para ejecutar las acciones que corresponde en cada momento… | ESPACIOS CON SEÑALIZACIÓN | FACILITA AL USUARIO LA INFORMACIÓN PARA EJECUTAR LAS ACCIONES QUE CORRESPONDA EN CADA MOMENTO? | EMERGENCIA VISUAL Y SONORA? | PUERTAS DE VIDRIO | |
| Donde están descritos | Fichas E01 y siguientes | E03.01 | | T01 | |
| Situación que presentan | En general, la señalética es insuficiente y la existente está deficiente y/o desfasada | Existe pero no cumple UNE 170001-1, CAPITULO 7 | La emergencia es SOLO DE TIPO SONORA | Las puertas de vidrio no disponen de franja con diferenciación cromática. | |
| Valoración | | | | | |

| ILUMINACIÓN | | | | | |
|---|---|---|---|---|---|
| | SE USA LA ILUMINACIÓN PARA ORIENTAR E IDENTIFICAR ELEMENTOS? | SE USA EL CONTRASTE VISUAL? | SE USA EL CONTRASTE CROMÁTICO? | | |
| Donde están descritos | | | | | |
| Situación que presentan | NO | NO | NO | | |
| Valoración | | | | | |

| PAVIMENTO | | | | | |
|---|---|---|---|---|---|
| | SE USA BANDA TEXTURA PARA INDICAR DIRECCIONES? | SE USA TEXTURA PARA ADVERTIR Y LOCALIZAR ELEMENTOS? | SE USA BANDA TEXTURA PARA ADVERTIR ELEMENTOS DE COMUNICACIÓN VERTICAL (RAMPAS, | | |

| | | | | | |
|---|---|---|---|---|---|
| | | | ESCALERAS, ASCENSORES) | | |
| Donde están descritos | | | | | |
| Situación que presentan | En ningún caso | En ningún caso | En ningún caso. | | |
| Valoración | | | | | |

| OTROS MEDIOS DE LOCALIZACIÓN | | | | | |
|---|---|---|---|---|---|
| | MATERIAL DE INFORMACIÓN ADAPTADO (PLANOS TACTO-VISUALES O SONOROS) | SE INCORPORAN ELEMENTOS QUE FACILITEN LA ORIENTACIÓN TEMPORAL? | SE INCORPORAN ELEMENTOS QUE FACILITEN EL CONOCIMIENTO DE LAS CONDICIONES METEOROLÓGICAS? | PUERTAS DE VIDRIO | |
| Donde están descritos | | | | T01 | |
| Situación que presentan | NO | NO | NO | Las puertas de vidrio no disponen de franja con diferenciación cromática. | |
| Valoración | | | | | |

| SERVICIOS AUXILIARES | | | | | |
|---|---|---|---|---|---|
| | EXISTE SERVICIO DE INFORMACIÓN PARA LA LOCALIZACIÓN O PERSONAL CUALIFICADO? | | | | |
| Donde están descritos | - | | | | |
| Situación que presentan | Existe personal en administración | | | | |
| Valoración | | | | | |

**COMUNICACIÓN**

| MEDIOS PARA LA COMUNICACIÓN NO INTERACTIVA | | | | | |
|---|---|---|---|---|---|
| Respecto a la información que se proporciona para el uso del entorno… | ES DE TIPO VISUAL? | ES TACTIL? | ES DE TIPO ACÚSTICO? | SI EL SISTEMA DEBE SER MANIPULADO, INCLUYE SISTEMAS TÁCTILES? | SE CONFIRMA LA ACTIVACIÓN VISUAL Y ACÚSTICAMENTE? |
| Donde están descritos | | | | | |
| Situación que presentan | SI | NO | NO | NO | NO |
| Valoración | | | | | |

| MEDIOS PARA LA COMUNICACIÓN INTERACTIVA | | | | | |
|---|---|---|---|---|---|
| Complementariamente al sistema de comunicación no interactiva, puede resultar necesaria la comunicación interactiva… | EXISTEN POSIBILIDADES PARA COMUNICARSE? (ordenadores, lector óptico, generadores de línea Braille, personal conoce lengua de signos, etc.) | | | | |
| Donde están descritos | - | | | | |
| Situación que presentan | NO. | | | | |
| Valoración | | | | | |

**Criterios generales :**

| | |
|---|---|
| | Son necesarias importantes modificaciones |
| | Son necesarias pequeñas modificaciones |
| | Se cumple el criterio |

07

# RECORRIDO DE INSPECCIÓN

# La Florida_Recorrido de Inspección

## Contents

#6 Mecanismos . . . . . 3
#7 Mecanismos . . . . . 3
#8 Mecanismos . . . . . 5
#9 Pavimento . . . . . 5
#10 Equipamiento no accesible . . . . . 7
#11 Pavimento . . . . . 8
#12 Puerta . . . . . 9
#13 Mecanismos ..... 10
#14 Mecanismos ..... 11
#15 Mecanismos ..... 12
#16 Mecanismos ..... 13
#17 Pavimento ..... 13
#18 Pavimento ..... 15
#19 Círculo 1.20m ..... 16
#20 Mecanismos ..... 17
#21 Mecanismos ..... 18
#22 Mecanismos ..... 19
#23 Mecanismos ..... 20
#24 Mecanismos ..... 21
#25 Mecanismos ..... 22
#26 Mecanismos ..... 23
#27 Pavimento ..... 24
#28 Pavimento ..... 25

#29 Mecanismos .....26
#30 Mecanismos .....27
#31 Mecanismos .....28
#32 Mecanismos .....29
#33 Mecanismos .....30
#34 Mecanismos .....31
#35 Mecanismos .....32
#36 Mecanismos .....33
#37 Mecanismos .....34
#38 Peldaños .....35
#39 Mecanismos .....36
#40 Mecanismos .....37
#41 Mecanismos .....38
#42 Mecanismos .....39
#43 Mecanismos .....40
#44 Mecanismos .....41
#45 Mecanismos .....41
#46 Mecanismos .....42
#47 Mecanismos .....43
#48 Mecanismos .....43
#49 Mecanismos .....44
#50 Mecanismos .....45
#51 Mecanismos .....46
#52 Pavimento .....47
#53 Mecanismos .....48
#54 Mecanismos .....49
#55 Mecanismos .....50

## #6 Mecanismos

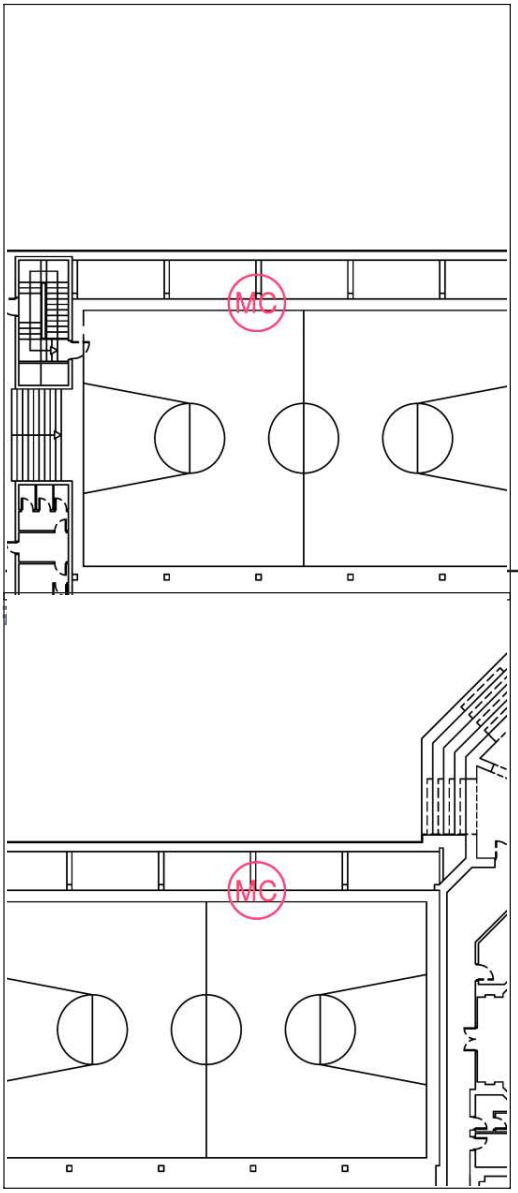


**Plano**
pb

**Status**
Abierto

**Creado**
Mar 16, 2018 at 12:34pm
trazia, s.l.

**Actualización**
Mar 16, 2018 at 6:52pm

**Plano**
pb

**Status**
Abierto

**Creado**
Mar 16, 2018 at 12:34pm
trazia, s.l.

**Actualización**
Mar 16, 2018 at 6:52pm

**Descripción**
Altura excesiva mecanismo 1.40-1.60

## Fotografía

**pb Apunte de observación**
Mar 16, 2018 at 12:35pm

## #8 Mecanismos

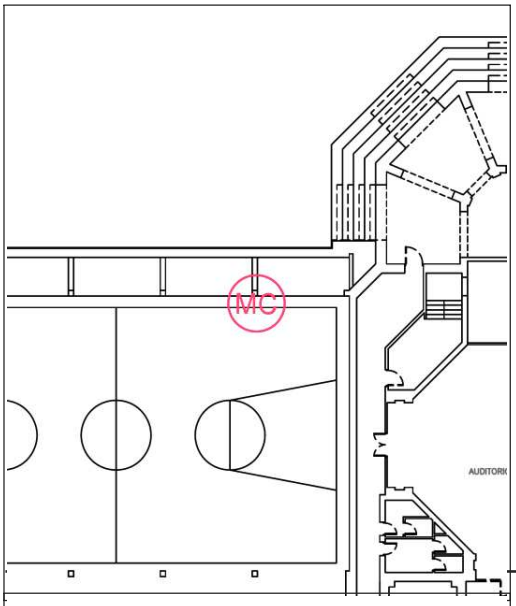


**Plano**
pb

**Status**
Abierto

**Creado**
Mar 16, 2018 at 12:35pm
trazia, s.l.

**Actualización**
Mar 16, 2018 at 6:52pm

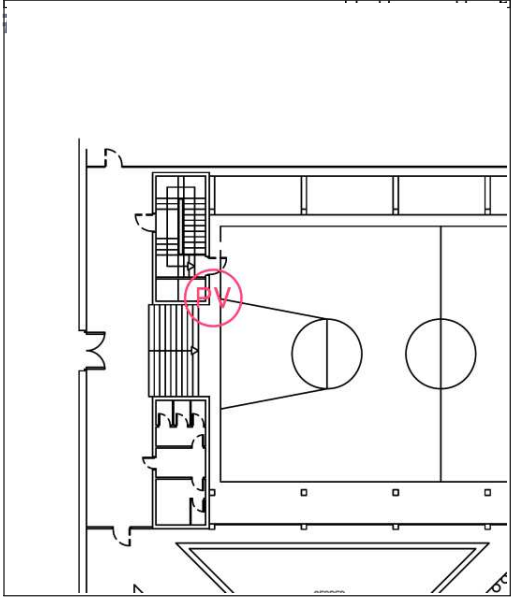


**Plano**
pb

**Status**
Abierto

**Creado**
Mar 16, 2018 at 12:36pm
trazia, s.l.

**Actualización**
Mar 16, 2018 at 6:52pm

**Descripción**
Rejilla

## Fotografía

**pb Apunte de observación**
Mar 16, 2018 at 12:36pm

## #10 Equipamiento no accesible

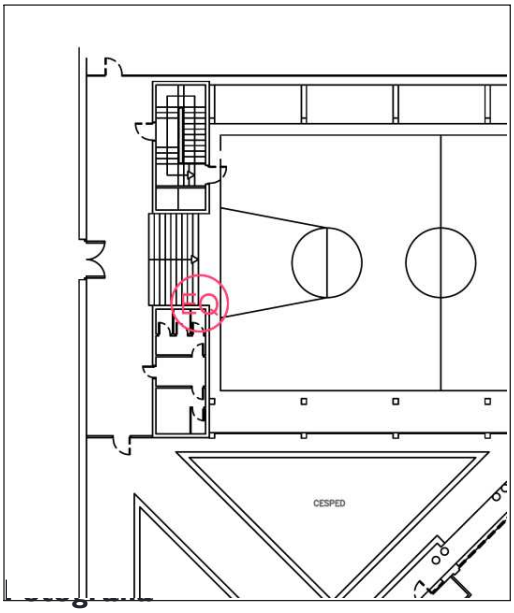


**Plano**
pb

**Status**
Abierto

**Creado**
Mar 16, 2018 at 12:37pm
trazia, s.l.

**Actualización**
Mar 16, 2018 at 6:52pm

**pb Apunte de observación**
Mar 16, 2018 at 12:37pm

## #11 Pavimento

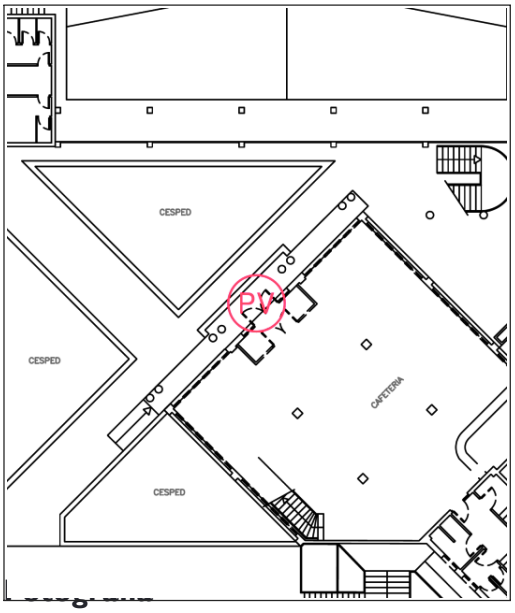


**Plano**
pb

**Status**
Abierto

**Creado**
Mar 16, 2018 at 12:42pm
trazia, s.l.

**Actualización**
Mar 16, 2018 at 6:52pm

**pb Apunte de observación**
Mar 16, 2018 at 12:43pm

## #12 Puerta

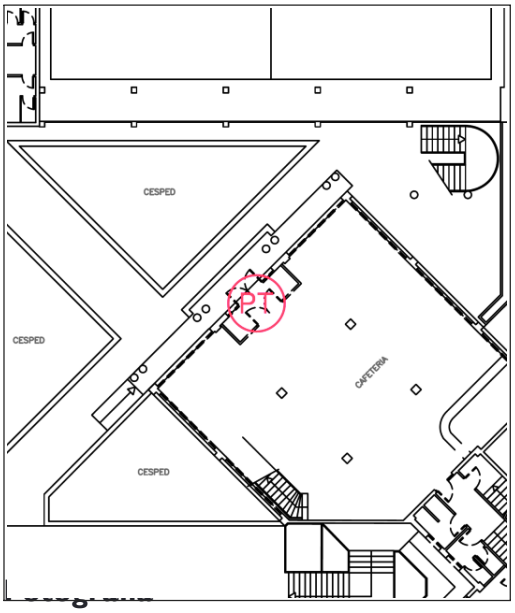


**Plano**
pb

**Status**
Abierto

**Creado**
Mar 16, 2018 at 12:43pm
trazia, s.l.

**Actualización**
Mar 16, 2018 at 6:52pm

**pb Apunte de observación**
Mar 16, 2018 at 12:43pm

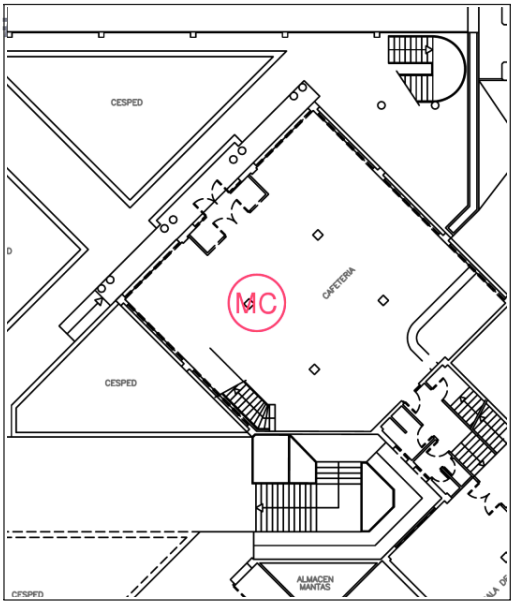


**Plano**
pb

**Status**
Abierto

**Creado**
Mar 16, 2018 at 3:43pm
trazia, s.l.

**Actualización**
Mar 16, 2018 at 6:52pm

**Descripción**
A 44 cm del suelo

**Fotografía**

**pb Apunte de observación**
Mar 16, 2018 at 3:44pm

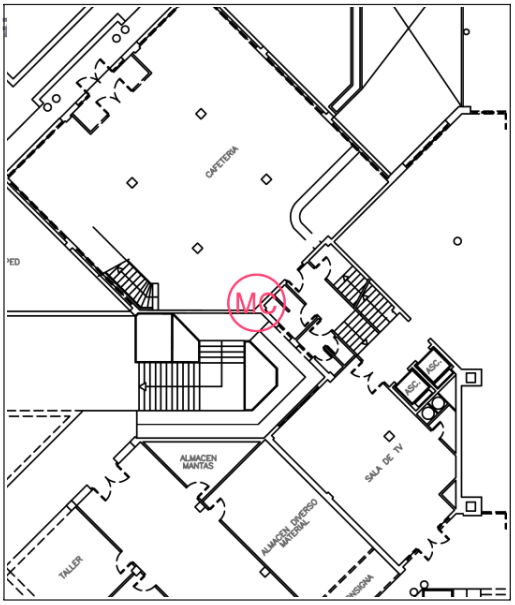


**Plano**
pb

**Status**
Abierto

**Creado**
Mar 16, 2018 at 3:45pm
trazia, s.l.

**Actualización**
Mar 16, 2018 at 6:52pm

**Descripción**
A 60 cm

**Fotografía**

**pb Apunte de observación**
Mar 16, 2018 at 3:45pm

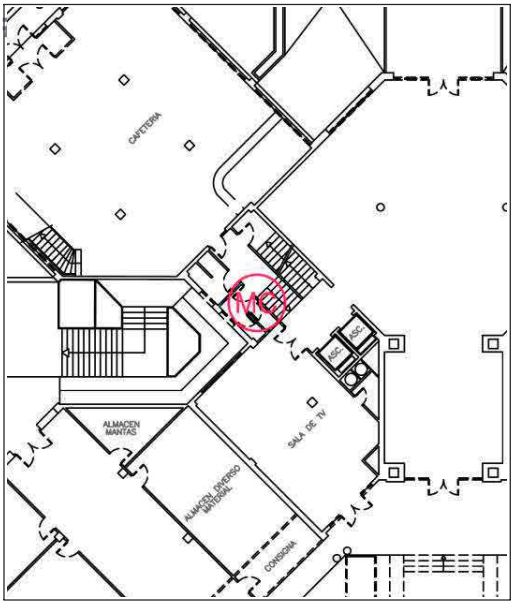


**Plano**
pb

**Status**
Abierto

**Creado**
Mar 16, 2018 at 3:47pm
trazia, s.l.

**Actualización**
Mar 16, 2018 at 6:52pm

**Descripción**
A 100 cm

**Fotografía**

**pb Apunte de observación**
Mar 16, 2018 at 3:47pm

## #16 Mecanismos

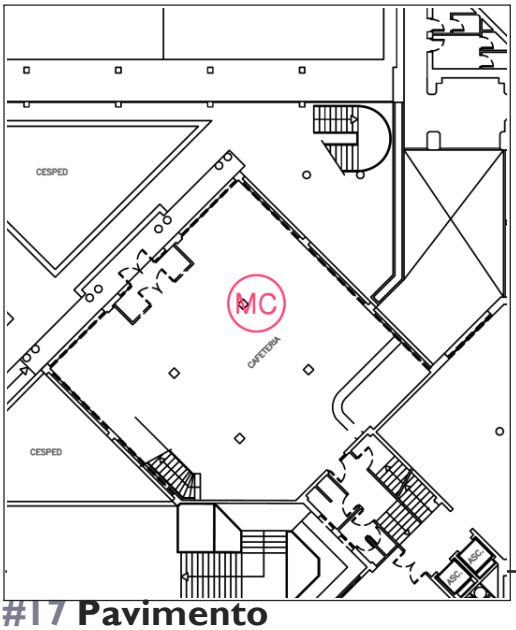


**Plano**
pb

**Status**
Abierto

**Creado**
Mar 16, 2018 at 3:48pm
trazia, s.l.

**Actualización**
Mar 16, 2018 at 6:53pm

## #17 Pavimento

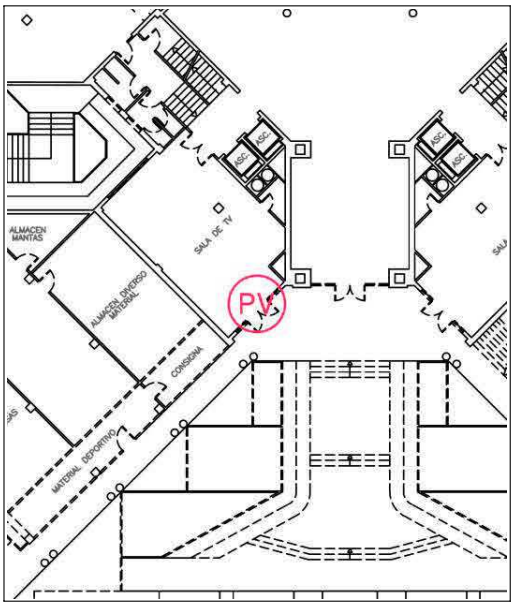


**Plano**
pb

**Status**
Abierto

**Creado**
Mar 16, 2018 at 3:49pm
trazia, s.l.

**Actualización**
Mar 16, 2018 at 6:53pm

## Fotografía

**pb Apunte de observación**
Mar 16, 2018 at 3:49pm

## #18 Pavimento

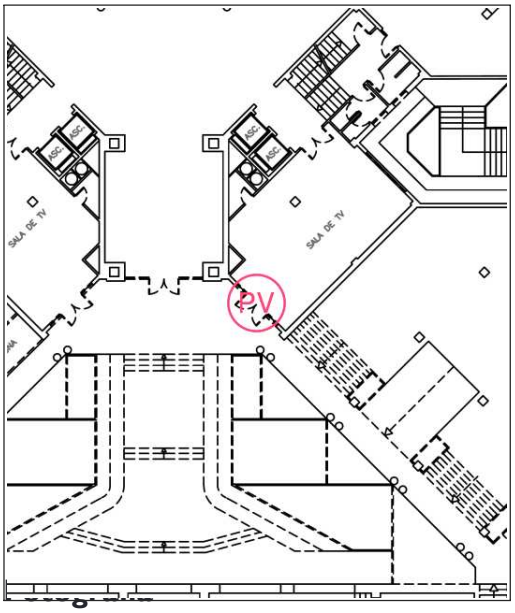


**Plano**
pb

**Status**
Abierto

**Creado**
Mar 16, 2018 at 3:50pm
trazia, s.l.

**Actualización**
Mar 16, 2018 at 6:53pm

**pb Apunte de observación**
Mar 16, 2018 at 3:50pm

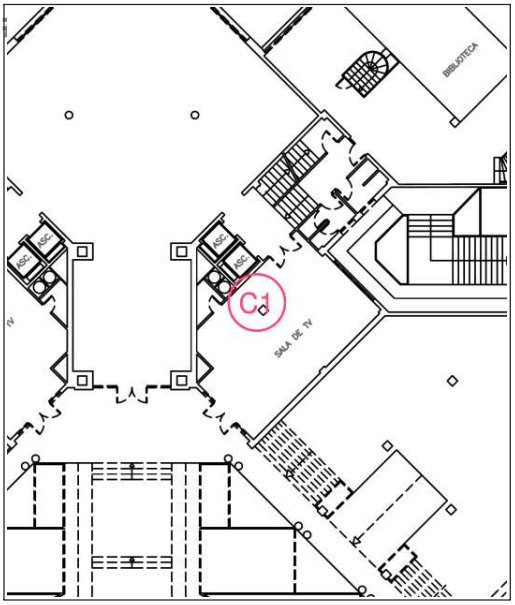


**Plano**
pb

**Status**
Abierto

**Creado**
Mar 16, 2018 at 3:51pm
trazia, s.l.

**Actualización**
Mar 16, 2018 at 6:53pm

**Descripción**
Entre 80 y 90 delante maquina

**Fotografía**

**pb Apunte de observación**
Mar 16, 2018 at 3:51pm

## #20 Mecanismos

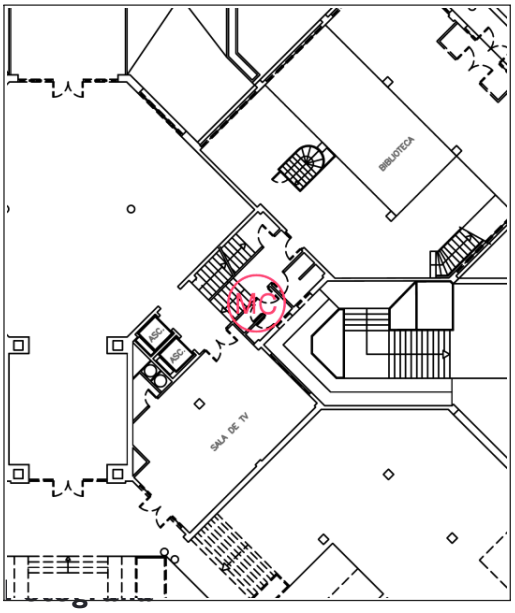


**Plano**
pb

**Status**
Abierto

**Creado**
Mar 16, 2018 at 3:54pm
trazia, s.l.

**Actualización**
Mar 16, 2018 at 6:53pm

**pb Apunte de observación**
Mar 16, 2018 at 3:55pm

**pb Apunte de observación**
Mar 16, 2018 at 3:55pm

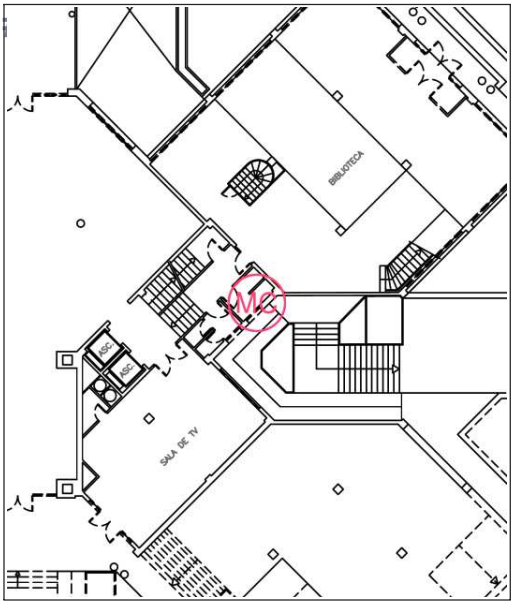


**Plano**
pb

**Status**
Abierto

**Creado**
Mar 16, 2018 at 3:55pm
trazia, s.l.

**Actualización**
Mar 16, 2018 at 6:53pm

**Descripción**
1,25

**Fotografía**



**pb Apunte de observación**
Mar 16, 2018 at 3:55pm

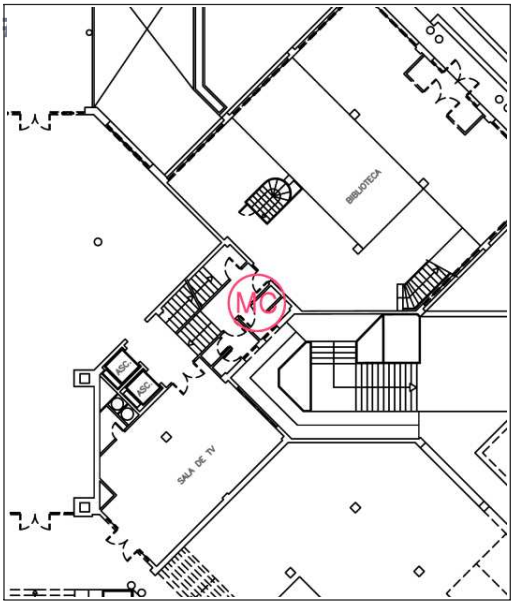


**Plano**
pb

**Status**
Abierto

**Creado**
Mar 16, 2018 at 3:56pm
trazia, s.l.

**Actualización**
Mar 16, 2018 at 6:53pm

**Descripción**
1,00

**Fotografía**

**pb Apunte de observación**
Mar 16, 2018 at 3:56pm

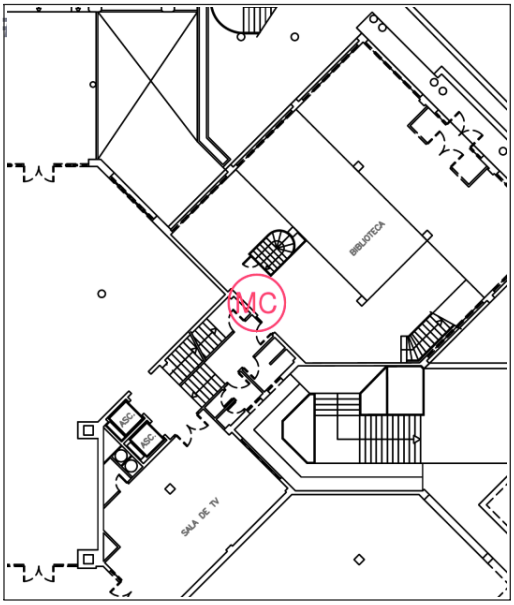


**Plano**
pb

**Status**
Abierto

**Creado**
Mar 16, 2018 at 3:58pm
trazia, s.l.

**Actualización**
Mar 16, 2018 at 6:53pm

**Descripción**
120-140

**Fotografía**

**pb Apunte de observación**
Mar 16, 2018 at 3:59pm

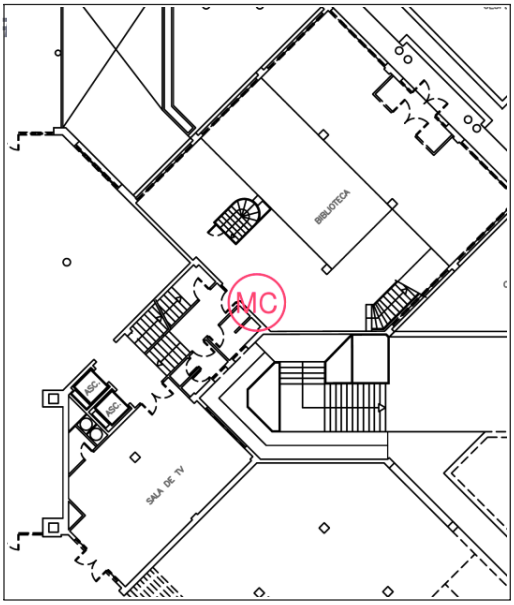


**Plano**
pb

**Status**
Abierto

**Creado**
Mar 16, 2018 at 3:59pm
trazia, s.l.

**Actualización**
Mar 16, 2018 at 6:53pm

**Descripción**
Alarma 140

**Fotografía**

**pb Apunte de observación**
Mar 16, 2018 at 4:00pm

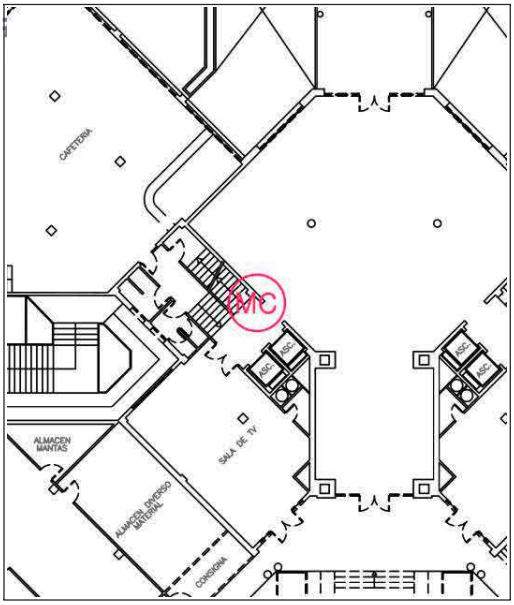


**Plano**
pb

**Status**
Abierto

**Creado**
Mar 16, 2018 at 4:20pm
trazia, s.l.

**Actualización**
Mar 16, 2018 at 6:53pm

**Descripción**
135

**Fotografía**

**pb Apunte de observación**
Mar 16, 2018 at 4:21pm

## #26 Mecanismos

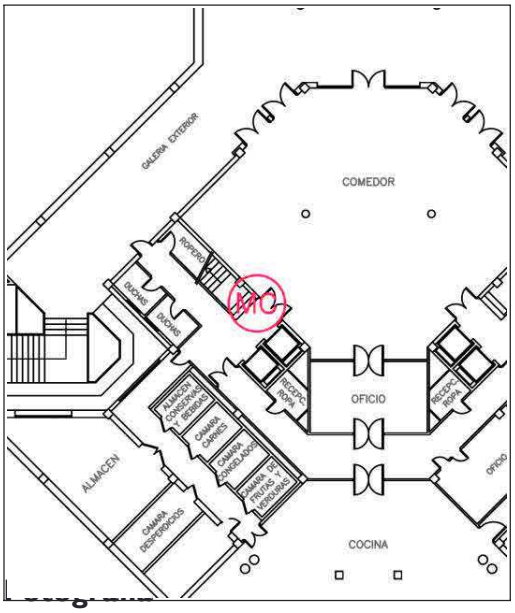


**Plano**
sotano

**Status**
Abierto

**Creado**
Mar 16, 2018 at 4:27pm
trazia, s.l.

**Actualización**
Mar 16, 2018 at 6:53pm

**sotano Apunte de observación**
Mar 16, 2018 at 4:27pm

## #27 Pavimento

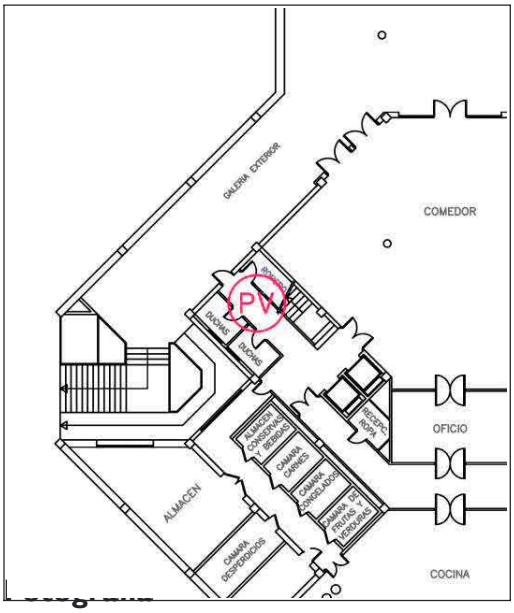


**Plano**
sotano

**Status**
Abierto

**Creado**
Mar 16, 2018 at 4:27pm
trazia, s.l.

**Actualización**
Mar 16, 2018 at 6:54pm



**sotano Apunte de observación**
Mar 16, 2018 at 4:27pm

## #28 Pavimento

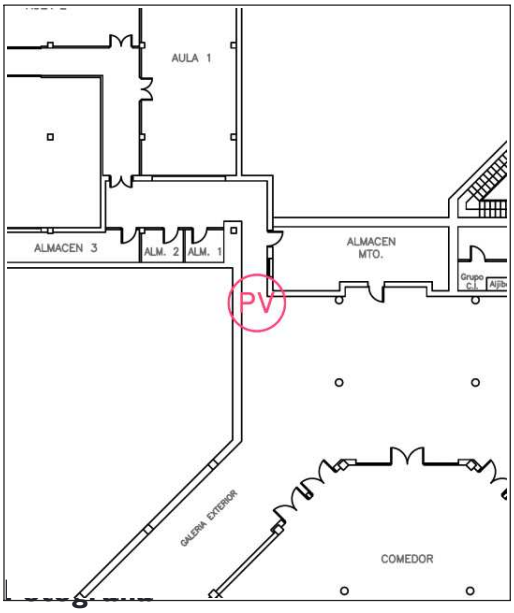


**Plano**
sotano

**Status**
Abierto

**Creado**
Mar 16, 2018 at 4:30pm
trazia, s.l.

**Actualización**
Mar 16, 2018 at 6:54pm

**sotano Apunte de observación**
Mar 16, 2018 at 4:30pm

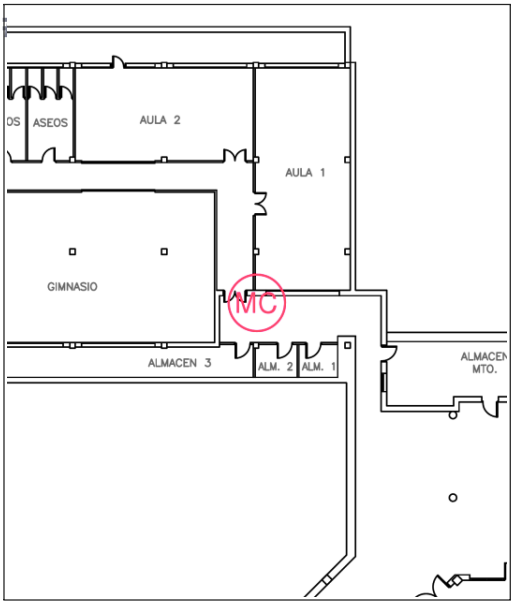


**Plano**
sotano

**Status**
Abierto

**Creado**
Mar 16, 2018 at 4:32pm
trazia, s.l.

**Actualización**
Mar 16, 2018 at 6:54pm

**Descripción**
120

**Fotografía**

**sotano Apunte de observación**
Mar 16, 2018 at 4:32pm

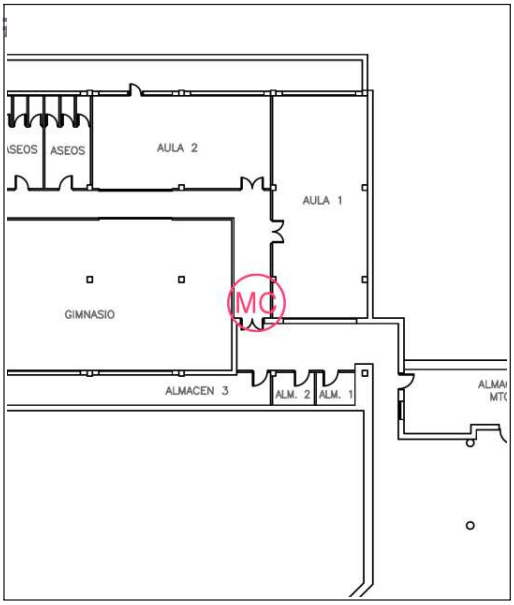


**Plano**
sotano

**Status**
Abierto

**Creado**
Mar 16, 2018 at 4:34pm
trazia, s.l.

**Actualización**
Mar 16, 2018 at 6:54pm

**Descripción**
166

**Fotografía**

**sotano Apunte de observación**
Mar 16, 2018 at 4:34pm

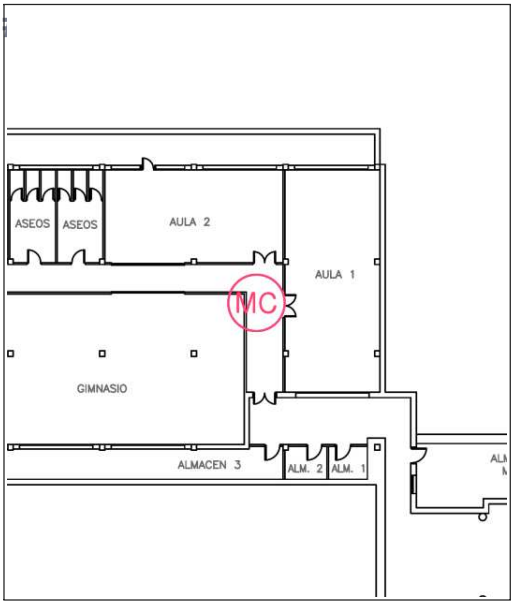


**Plano**
sotano

**Status**
Abierto

**Creado**
Mar 16, 2018 at 4:37pm
trazia, s.l.

**Actualización**
Mar 16, 2018 at 6:54pm

**Descripción**
134

**Fotografía**

**sotano Apunte de observación**
Mar 16, 2018 at 4:37pm

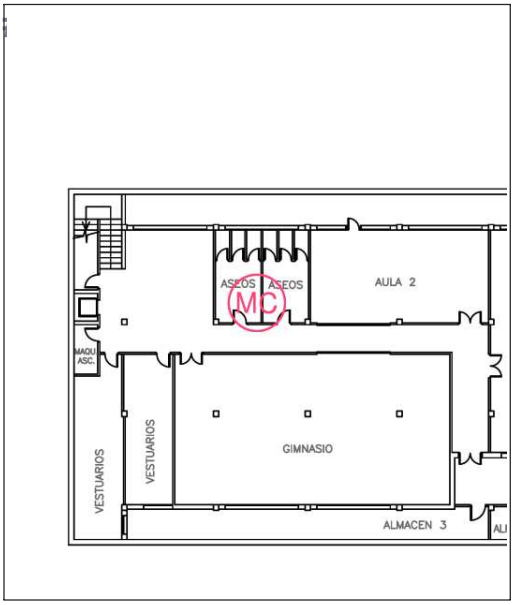


**Plano**
sotano

**Status**
Abierto

**Creado**
Mar 16, 2018 at 4:42pm
trazia, s.l.

**Actualización**
Mar 16, 2018 at 6:54pm

**Descripción**
184

**Fotografía**

**sotano Apunte de observación**
Mar 16, 2018 at 4:42pm

## #33 Mecanismos

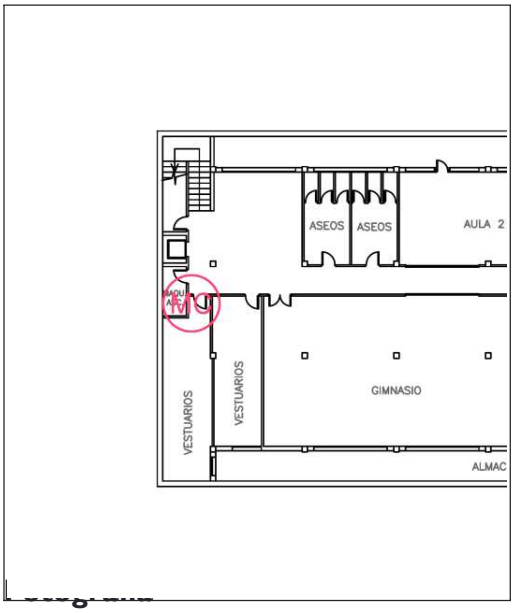


**Plano**
sotano

**Status**
Abierto

**Creado**
Mar 16, 2018 at 4:45pm
trazia, s.l.

**Actualización**
Mar 16, 2018 at 6:55pm

**sotano Apunte de observación**
Mar 16, 2018 at 4:45pm

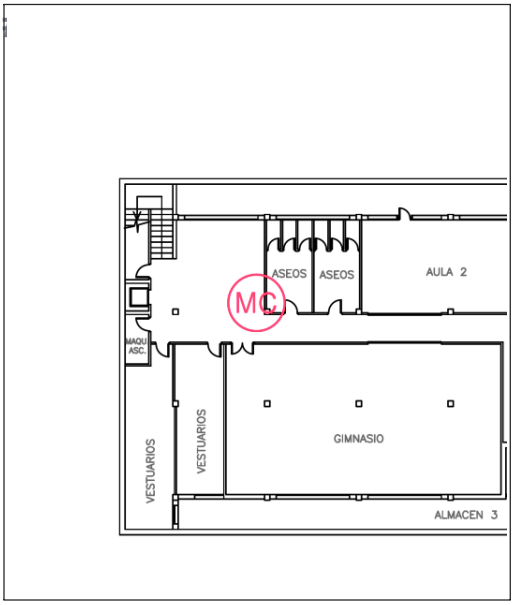


**Plano**
sotano

**Status**
Abierto

**Creado**
Mar 16, 2018 at 4:47pm
trazia, s.l.

**Actualización**
Mar 16, 2018 at 6:55pm

**Descripción**
129

**Fotografía**

**sotano Apunte de observación**
Mar 16, 2018 at 4:47pm

## #35 Mecanismos

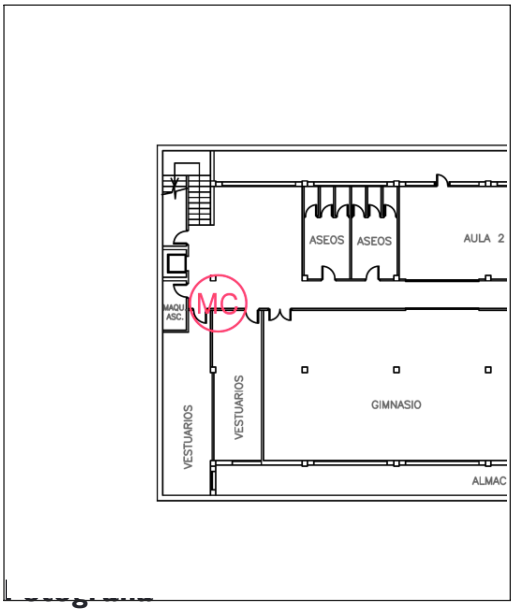


**Plano**
sotano

**Status**
Abierto

**Creado**
Mar 16, 2018 at 4:48pm
trazia, s.l.

**Actualización**
Mar 16, 2018 at 6:55pm

**sotano Apunte de observación**
Mar 16, 2018 at 4:48pm

## #36 Mecanismos

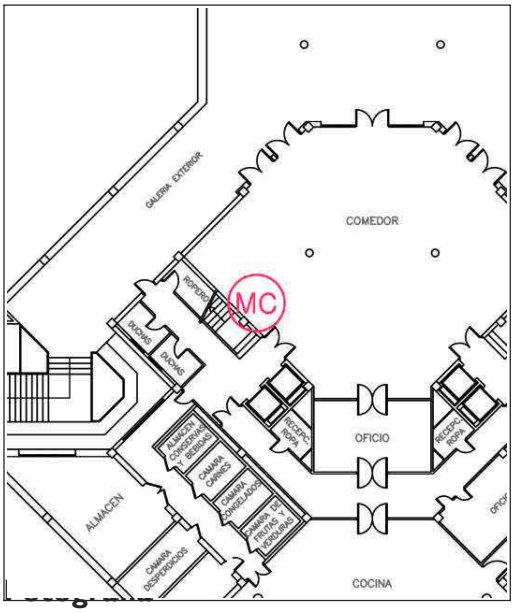


**Plano**
sotano

**Status**
Abierto

**Creado**
Mar 16, 2018 at 4:56pm
trazia, s.l.

**Actualización**
Mar 16, 2018 at 6:55pm

**sotano Apunte de observación**
Mar 16, 2018 at 4:57pm

## #37 Mecanismos

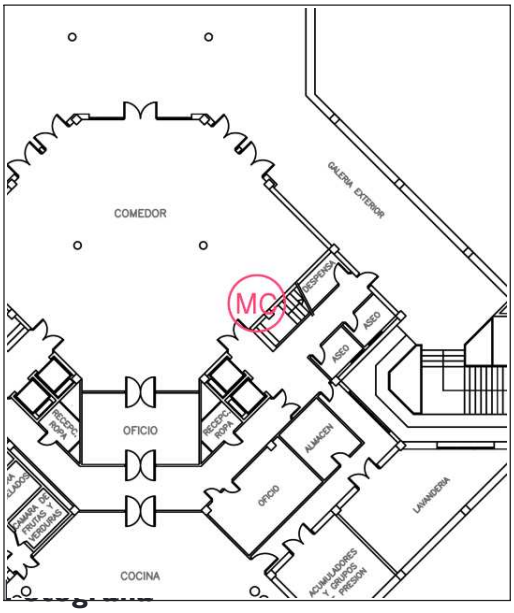


**Plano**
sotano

**Status**
Abierto

**Creado**
Mar 16, 2018 at 4:58pm
trazia, s.l.

**Actualización**
Mar 16, 2018 at 6:55pm



**sotano Apunte de observación**
Mar 16, 2018 at 4:58pm

## #38 Peldaños

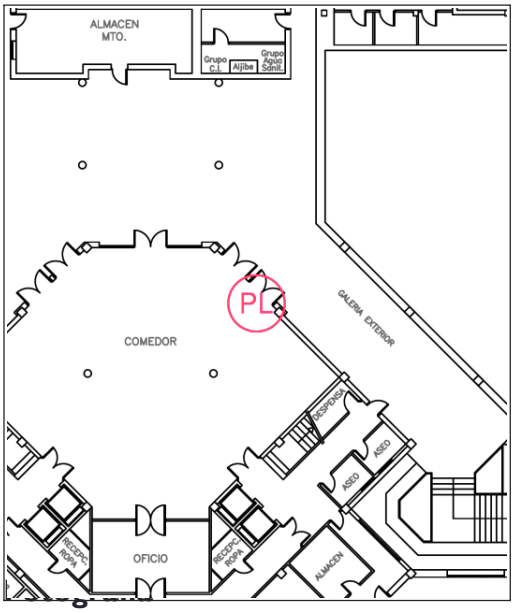


**Plano**
sotano

**Status**
Abierto

**Creado**
Mar 16, 2018 at 5:02pm
trazia, s.l.

**Actualización**
Mar 16, 2018 at 6:55pm

**sotano Apunte de observación**
Mar 16, 2018 at 5:02pm

## #39 Mecanismos

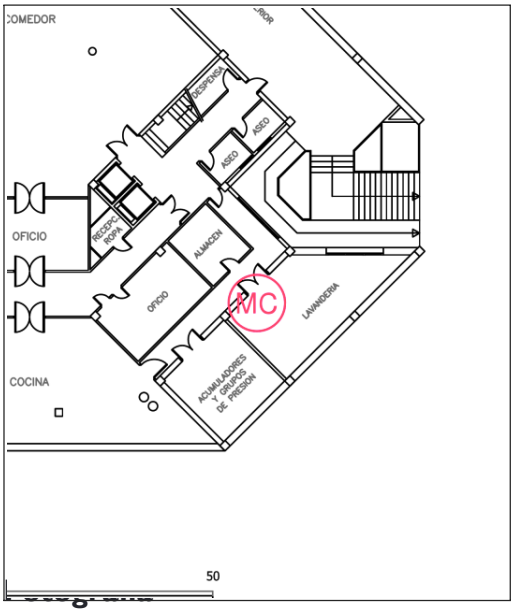


**Plano**
sotano

**Status**
Abierto

**Creado**
Mar 16, 2018 at 5:11pm
trazia, s.l.

**Actualización**
Mar 16, 2018 at 6:55pm

**sotano Apunte de observación**
Mar 16, 2018 at 5:11pm

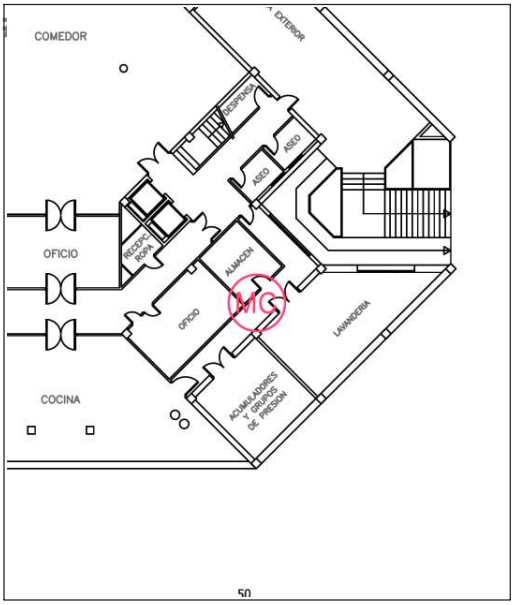


**Plano**
sotano

**Status**
Abierto

**Creado**
Mar 16, 2018 at 5:12pm
trazia, s.l.

**Actualización**
Mar 16, 2018 at 6:55pm

**Descripción**
150

**Fotografía**

**sotano Apunte de observación**
Mar 16, 2018 at 5:12pm

## #41 Mecanismos

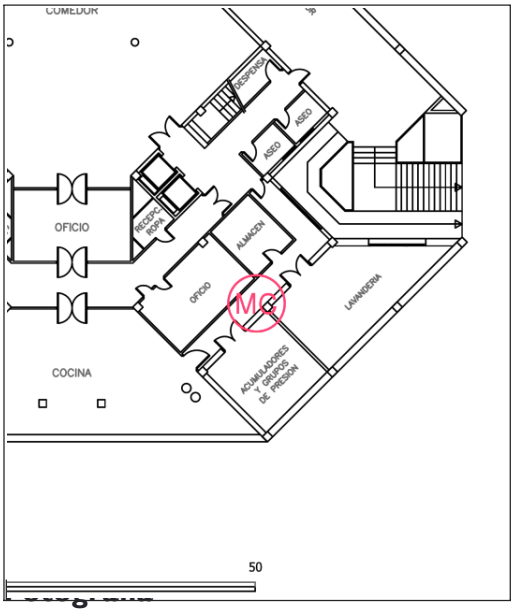


**Plano**
sotano

**Status**
Abierto

**Creado**
Mar 16, 2018 at 5:13pm
trazia, s.l.

**Actualización**
Mar 16, 2018 at 6:55pm

**sotano Apunte de observación**
Mar 16, 2018 at 5:13pm

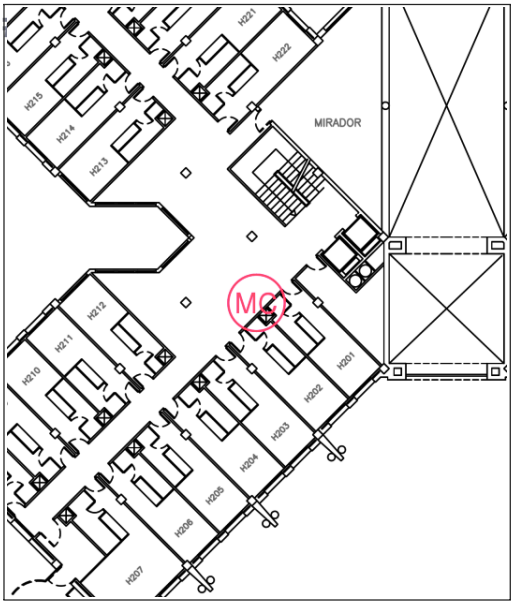


**Plano**
p2

**Status**
Abierto

**Creado**
Mar 16, 2018 at 5:15pm
trazia, s.l.

**Actualización**
Mar 16, 2018 at 6:55pm

**Descripción**
166

**Fotografía**

**p2 Apunte de observación**
Mar 16, 2018 at 5:16pm

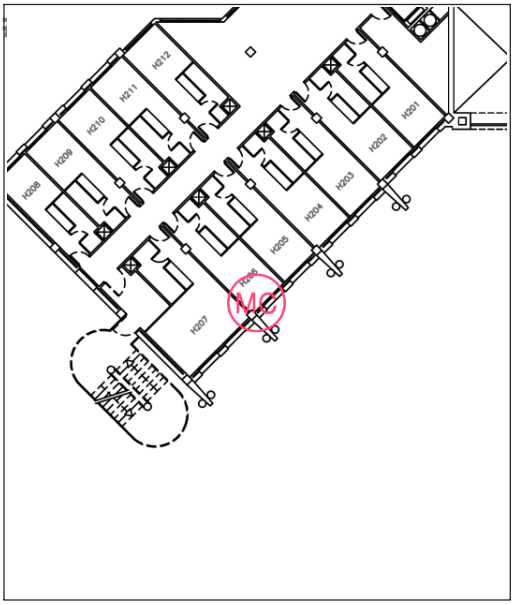


**Plano**
p2

**Status**
Abierto

**Creado**
Mar 16, 2018 at 5:18pm
trazia, s.l.

**Actualización**
Mar 16, 2018 at 6:56pm

**Descripción**
106

**Fotografía**

**p2 Apunte de observación**
Mar 16, 2018 at 5:18pm

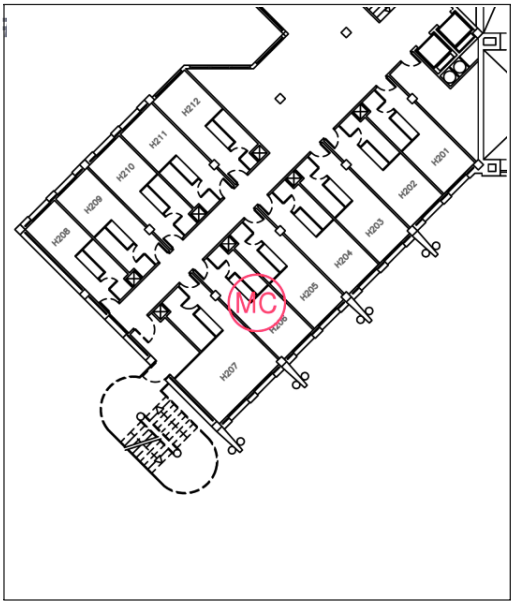


**Plano**
p2

**Status**
Abierto

**Creado**
Mar 16, 2018 at 5:18pm
trazia, s.l.

**Actualización**
Mar 16, 2018 at 6:56pm

**Descripción**
Int 97
Aire 166

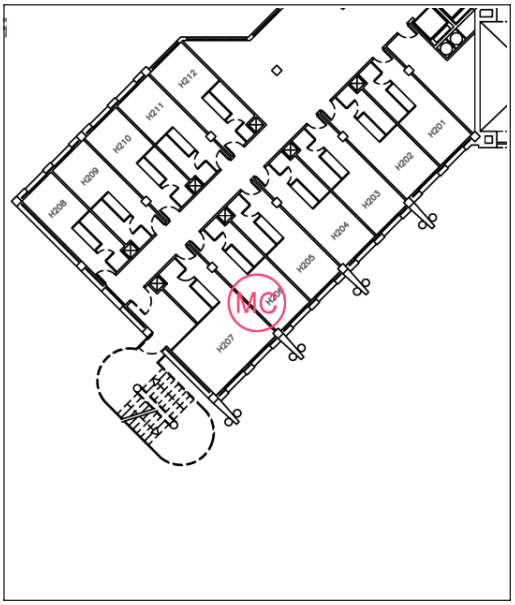


**Plano**
p2

**Status**
Abierto

**Creado**
Mar 16, 2018 at 5:19pm
trazia, s.l.

**Actualización**
Mar 16, 2018 at 6:56pm

**Descripción**
Enchufe 33

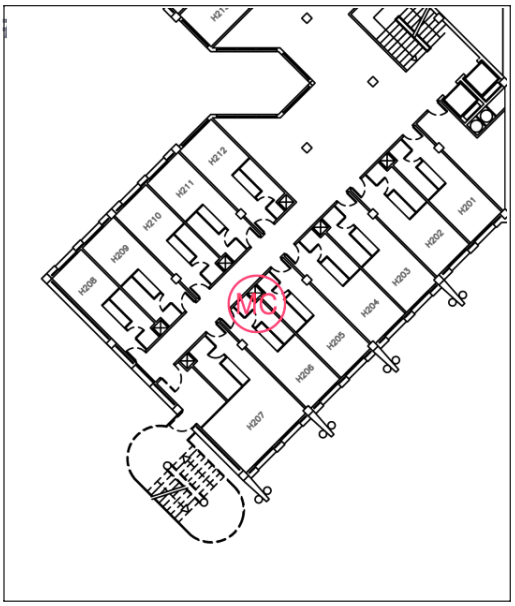


**Plano**
p2

**Status**
Abierto

**Creado**
Mar 16, 2018 at 5:21pm
trazia, s.l.

**Actualización**
Mar 16, 2018 at 6:56pm

**Descripción**
176

**Fotografía**

**p2 Apunte de observación**
Mar 16, 2018 at 5:21pm

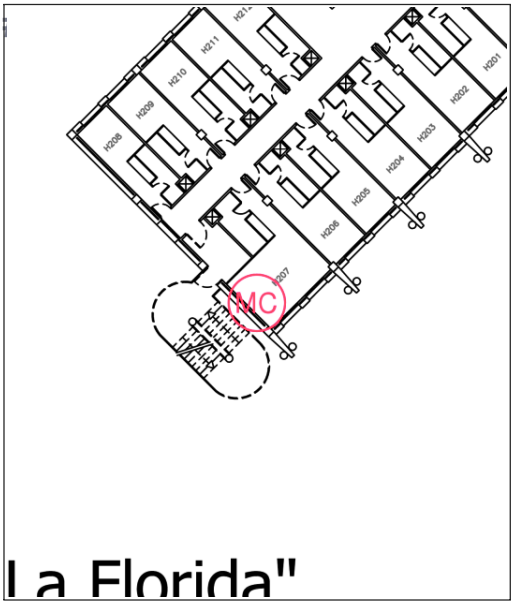


**Plano**
p2

**Status**
Abierto

**Creado**
Mar 16, 2018 at 5:22pm
trazia, s.l.

**Actualización**
Mar 16, 2018 at 6:56pm

**Descripción**
Enchufe

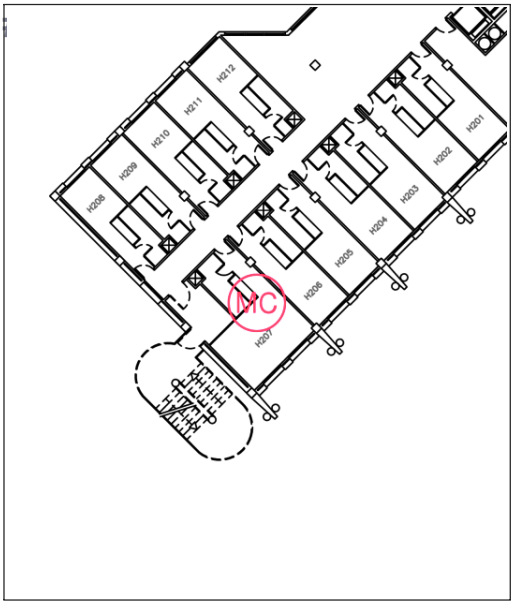


**Plano**
p2

**Status**
Abierto

**Creado**
Mar 16, 2018 at 5:22pm
trazia, s.l.

**Actualización**
Mar 16, 2018 at 6:56pm

**Descripción**
Int doble

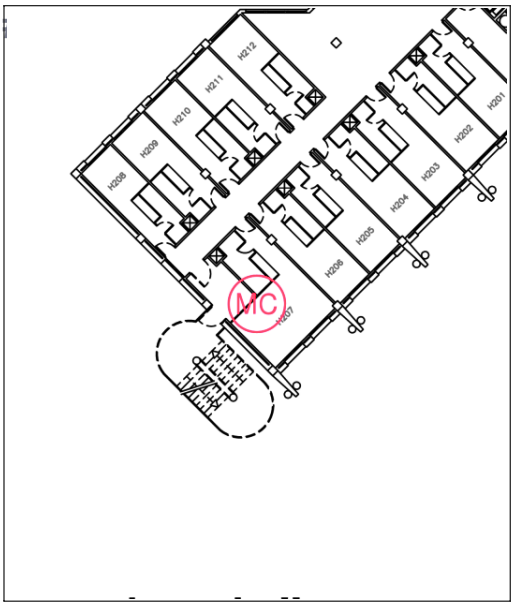


**Plano**
p2

**Status**
Abierto

**Creado**
Mar 16, 2018 at 5:22pm
trazia, s.l.

**Actualización**
Mar 16, 2018 at 6:56pm

**Descripción**
Int

**Fotografía**

**p2 Apunte de observación**
Mar 16, 2018 at 5:23pm

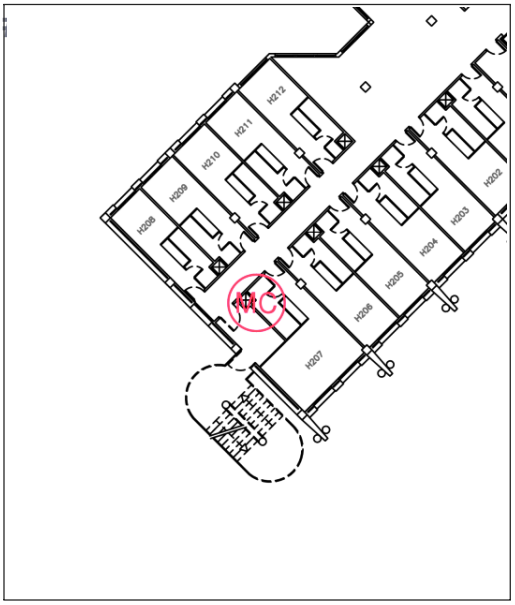


**Plano**
p2

**Status**
Abierto

**Creado**
Mar 16, 2018 at 5:24pm
trazia, s.l.

**Actualización**
Mar 16, 2018 at 6:56pm

**Descripción**
176

**Fotografía**

**p2 Apunte de observación**
Mar 16, 2018 at 5:24pm

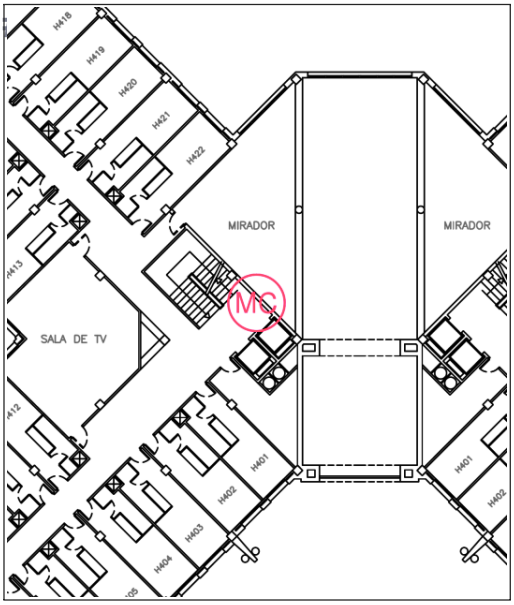


**Plano**
p4

**Status**
Abierto

**Creado**
Mar 16, 2018 at 5:30pm
trazia, s.l.

**Actualización**
Mar 16, 2018 at 6:56pm

**Descripción**
153

**Fotografía**



**p4 Apunte de observación**
Mar 16, 2018 at 5:30pm

## #52 Pavimento

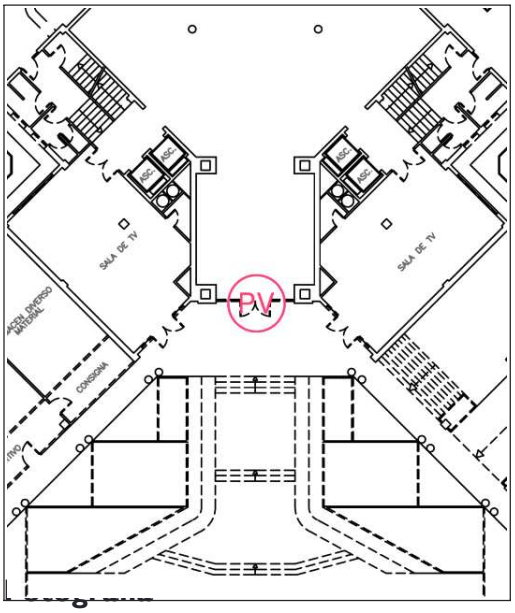


**Plano**
pb

**Status**
Abierto

**Creado**
Mar 16, 2018 at 5:32pm
trazia, s.l.

**Actualización**
Mar 16, 2018 at 6:56pm

**pb Apunte de observación**
Mar 16, 2018 at 5:32pm

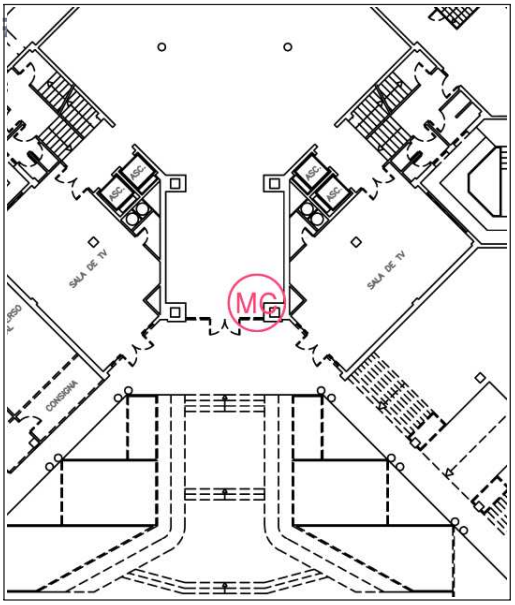


**Plano**
pb

**Status**
Abierto

**Creado**
Mar 16, 2018 at 5:35pm
trazia, s.l.

**Actualización**
Mar 16, 2018 at 6:56pm

**Descripción**
145

**Fotografía**

**pb Apunte de observación**
Mar 16, 2018 at 5:35pm

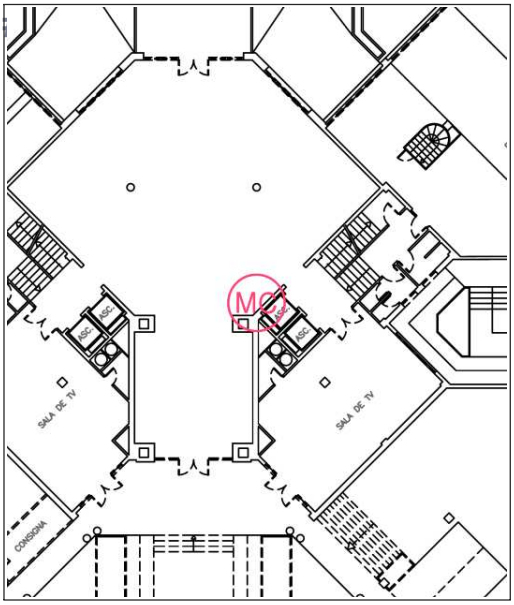


**Plano**
pb

**Status**
Abierto

**Creado**
Mar 16, 2018 at 5:35pm
trazia, s.l.

**Actualización**
Mar 16, 2018 at 6:56pm

**Descripción**
155

**Fotografía**

**pb Apunte de observación**
Mar 16, 2018 at 5:36pm

## #55 Mecanismos

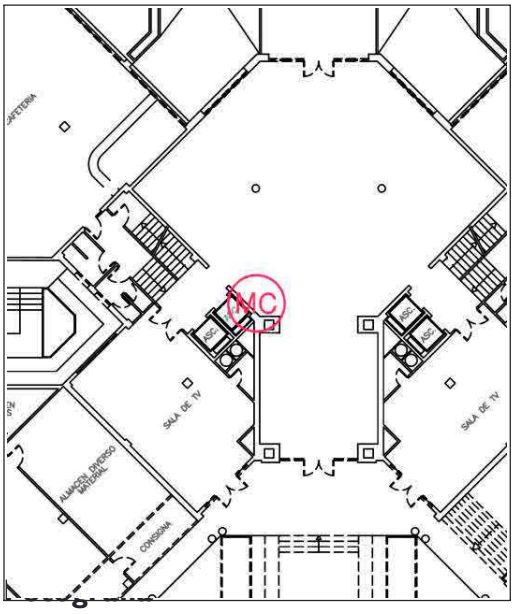


**Plano**
pb

**Status**
Abierto

**Creado**
Mar 16, 2018 at 5:36pm
trazia, s.l.

**Actualización**
Mar 16, 2018 at 6:56pm

**pb Apunte de observación**
Mar 16, 2018 at 5:36pm